

# BIOPOD ZOMBIE



Wiek 5+



## OSTRZEŻENIE:

Nie nadaje się dla dzieci poniżej 36 miesiąca życia, małe części, ryzyko zadławienia.



Zużyte urządzenia elektryczne są surowcami wtórnymi – nie wolno wyrzucać ich do pojemników na odpady domowe, ponieważ mogą zawierać substancje niebezpieczne dla zdrowia ludzkiego i środowiska! Prosimy o aktywną pomoc w oszczędnym gospodarowaniu zasobami naturalnymi i ochronie środowiska naturalnego przez przekazanie zużytego urządzenia do punktu składowania surowców wtórnych - zużytych urządzeń elektrycznych.



Zużyte, całkowicie rozładowane baterie i akumulatory muszą być wyrzucane do specjalnie oznakowanych pojemników, oddawane do punktów przyjmowania odpadów specjalnych lub sprzedawcom sprzętu elektrycznego.

### Środki ostrożności:

#### Wymij baterię z zabawki, jeśli nie jest używana.

Ostrzeżenie: Zmiany lub modyfikacje tego urządzenia, które nie są zatwierdzone przez stronę odpowiedzialną za zgodność mogą unieważnić uprawnienia użytkownika do obsługi sprzętu. Ładowarkę używaną z zabawką należy regularnie sprawdzać pod kątem uszkodzeń przewodu, wtyczki, obudowy i innych części oraz w przypadku takiego uszkodzenia zabawka nie może być używana do czasu naprawy uszkodzenia.

Ostrzeżenie! Połknięcie baterii pastylkowej / guzikowej może w ciągu zaledwie 2 godzin spowodować poważne wewnętrzne oparzenia, które mogą prowadzić do śmierci. Jeżeli występuje podejrzenie połknięcia baterii lub umieszczenia jej w jakiegokolwiek części ciała, należy bezzwłocznie zasięgnąć porady lekarskiej. Zużyte baterie powinny być niezwłocznie usunięte.

#### Ostrzeżenia dotyczące baterii:

- Baterii jednorazowych nie należy ładować ponownie.
- Akumulatory należy wyjąć z zabawki przed ładowaniem.
- Akumulatory należy ładować pod nadzorem osoby dorosłej.
- Nie należy mieszać różnych typów baterii oraz baterii nowych i używanych.
- Należy używać wyłącznie baterii tego samego typu lub równoważnego, co jest zalecane.
- Baterie należy wkładać z zachowaniem właściwej polaryzacji. (+ i -)
- Wyczerpane baterie należy wyjąć z zabawki.
- Nie należy zwierać zacisków zasilających.
- Nie mieszaj starych i nowych baterii.
- Nie mieszać baterii alkalicznych, standardowych (węglowo-cynkowych) i akumulatorów (niklowo-kadmowych).

#### Notatka:

- Podczas instalowania lub wymiany baterii zaleca się nadzór rodziców.
- Zaleca się wymianę baterii, gdy tylko funkcja ulegnie pogorszeniu.
- Należy zachować instrukcję i opakowanie, ponieważ zawierają ważne informacje.
- Użytkownicy powinni ściśle przestrzegać instrukcji obsługi podczas obsługi produktu.
- W środowisku z wyładowaniami elektrostatycznymi zabawka może działać nieprawidłowo i wymagać zresetowania przez użytkownika.

#### Czyszczenie i pielęgnacja:

- Zawsze wyjmuj baterie z zabawki, jeśli nie jest ona używana przez dłuższy czas.
- Delikatnie przetrzyj zabawkę czystą, wilgotną szmatką.
- Trzymaj zabawkę z dala od bezpośredniego światła słonecznego i/lub bezpośredniego źródła ciepła.
- Nie zanurzaj zabawki w wodzie, gdyż może to spowodować uszkodzenie podzespołów elektronicznych.

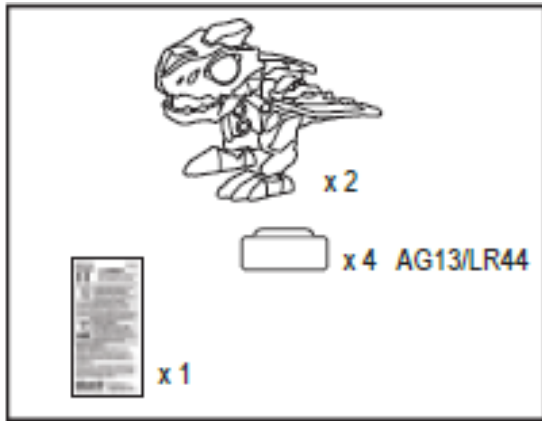
Wymagania dotyczące baterii :

Zasilacz :

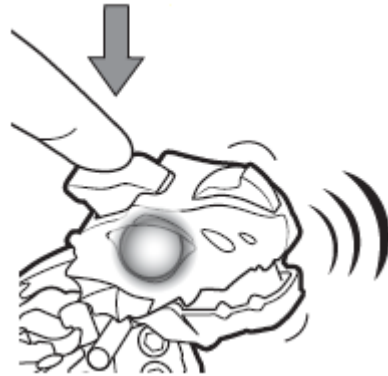
Moc znamionowa: DC 3,0 V/0,3 W

Baterie: 2 x 1,5 V „AG13”/LR44 (w zestawie)

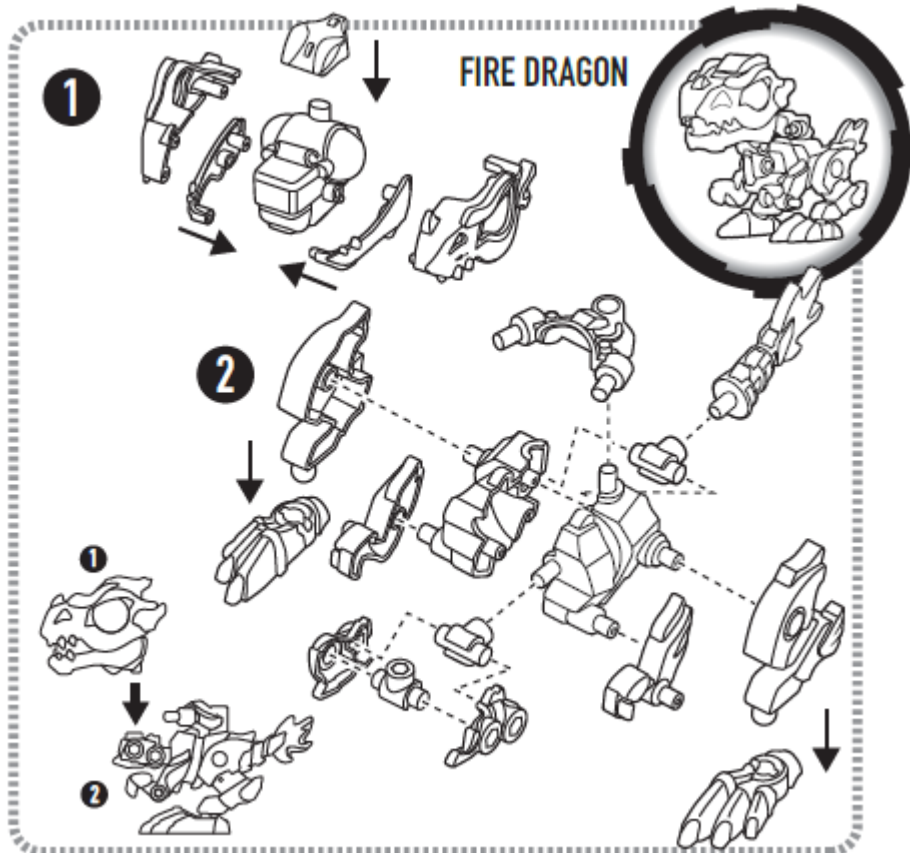
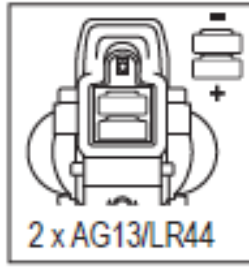
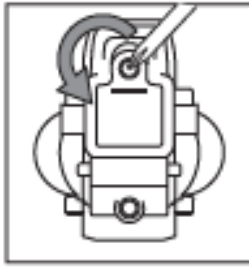
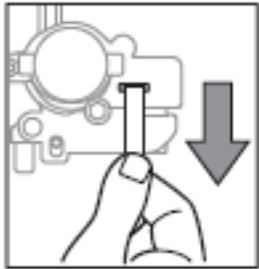
# 1. Co znajduje się w kapsule

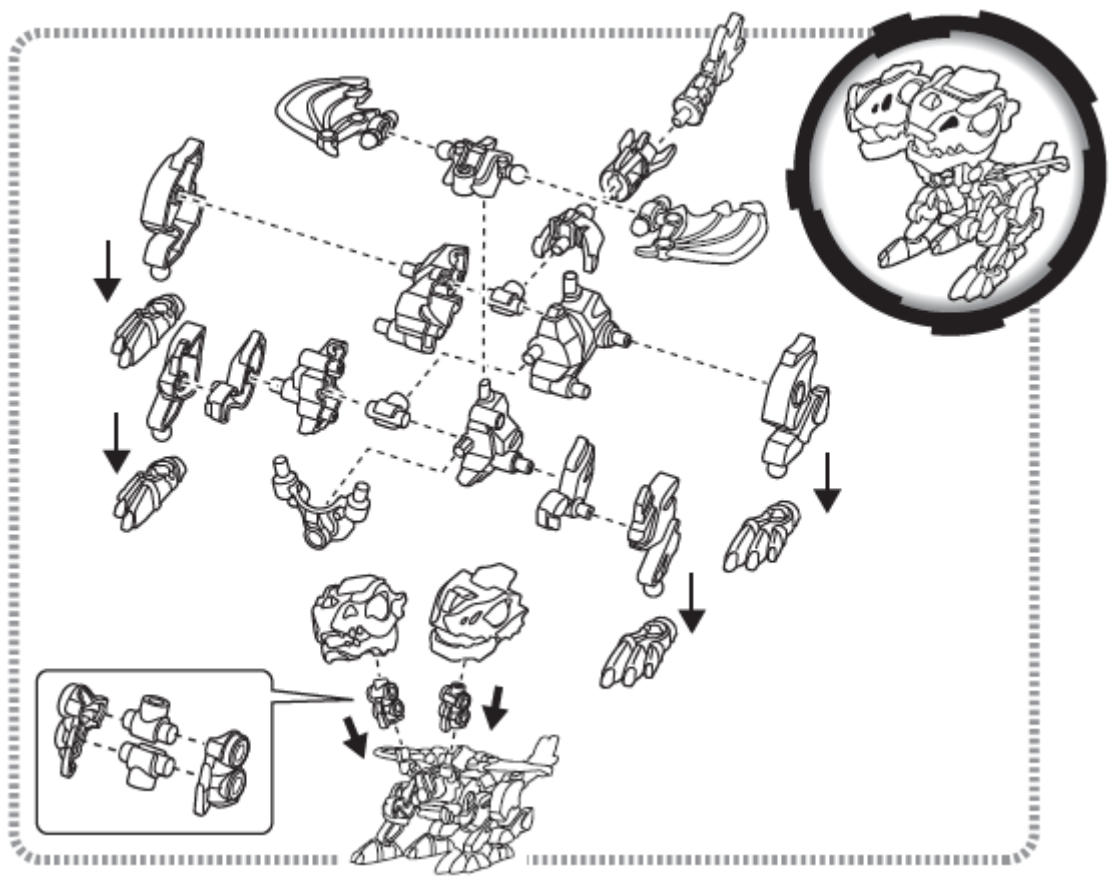
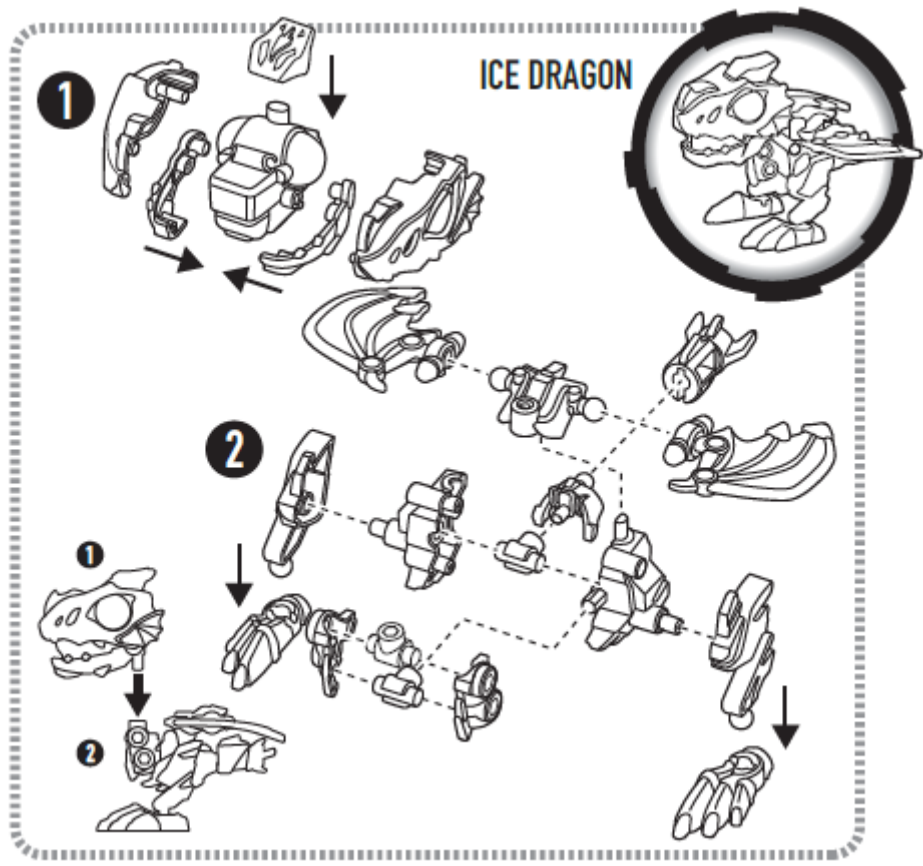


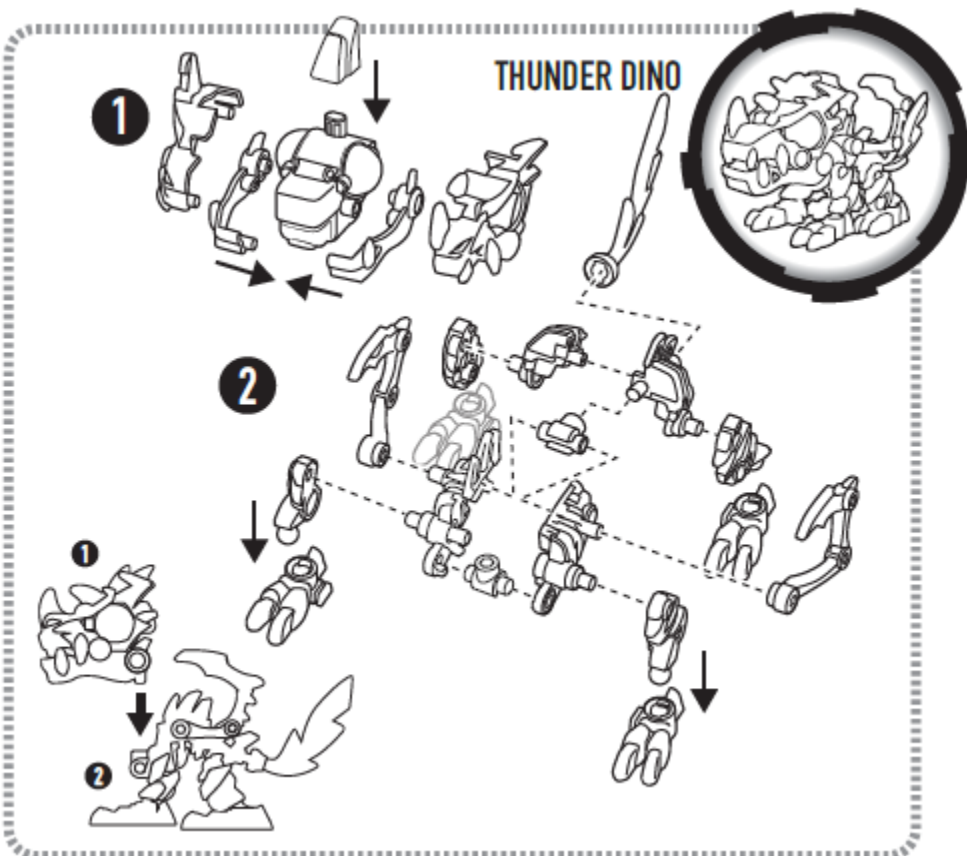
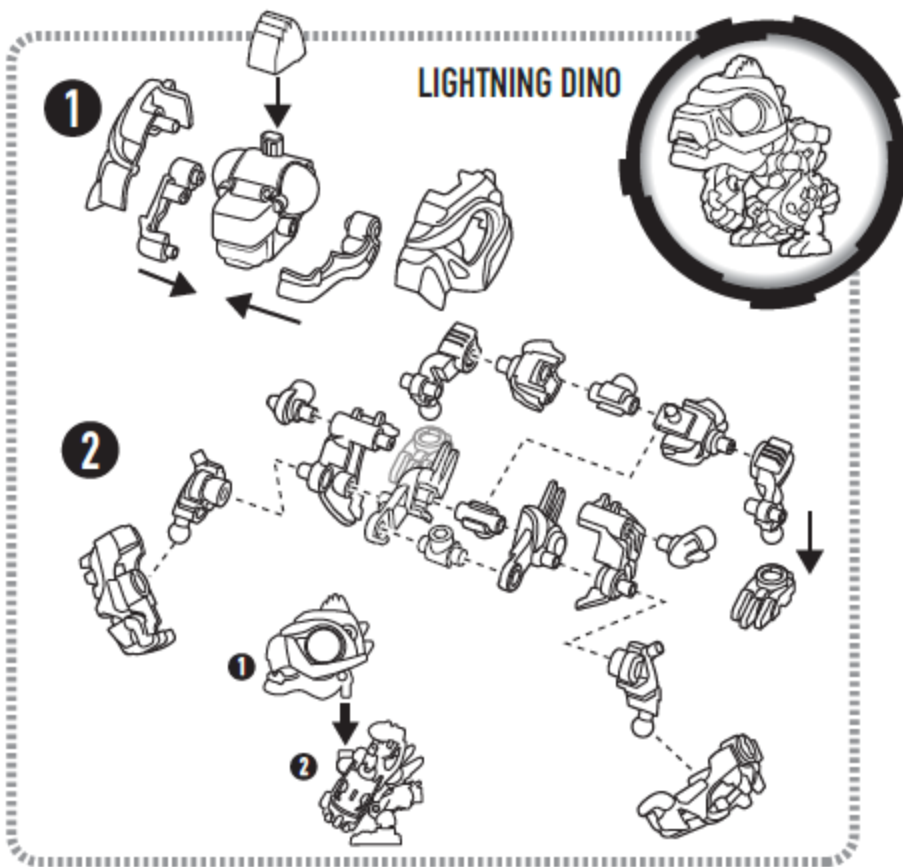
# 3. Naciśnij przycisk efekt świetlny i dźwiękowy



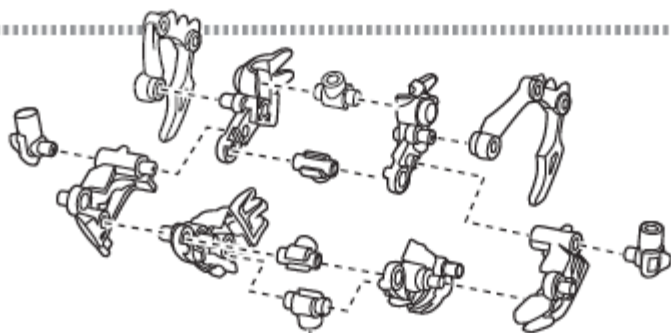
# 2. Instalacja baterii



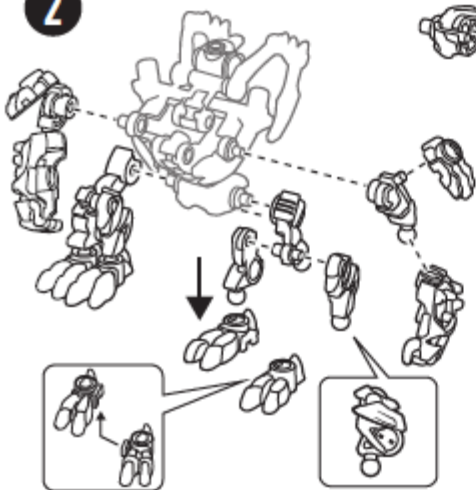




1



2



3

