



SI 88166



Wiek 5+

**OSTRZEŻENIE:**

Nie nadaje się dla dzieci poniżej 36 miesiąca życia, małe części, ryzyko zadławienia.



Zużyte urządzenia elektryczne są surowcami wtórnymi – nie wolno wyrzucać ich do pojemników na odpady domowe, ponieważ mogą zawierać substancje niebezpieczne dla zdrowia ludzkiego i środowiska! Prosimy o aktywną pomoc w oszczędnym gospodarowaniu zasobami naturalnymi i ochronie środowiska naturalnego przez przekazanie zużytego urządzenia do punktu składowania surowców wtórnych - zużytych urządzeń elektrycznych.



Zużyte, całkowicie rozładowane baterie i akumulatory muszą być wyrzucane do specjalnie oznakowanych pojemników, oddawane do punktów przyjmowania odpadów specjalnych lub sprzedawcom sprzętu elektrycznego.

**Środki ostrożności:**

Wyjmij baterię z zabawki, jeśli nie jest używana.

**Ostrzeżenie:** Zmiany lub modyfikacje tego urządzenia niezatwierdzone wyraźnie przez stronę odpowiedzialną za zgodność może unieważnić uprawnienia użytkownika do obsługi urządzenia.

**Czyszczenie i konserwacja:**

- Zawsze wyjmuj baterie z zabawki, jeśli nie jest ona używana przez dłuższy czas.
- Delikatnie przetrzyj zabawkę czystą, wilgotną szmatką.
- Trzymaj zabawkę z dala od bezpośredniego światła słonecznego i/lub bezpośredniego źródła ciepła.
- Nie zanurzaj zabawki w wodzie, gdyż może to spowodować uszkodzenie podzespołów elektronicznych.

**Przestrogi:**

- Baterii jednorazowych nie należy ładować ponownie.
- Akumulatory należy wyjąć z zabawki przed ładowaniem.
- Akumulatory należy ładować pod nadzorem osoby dorosłej.
- Nie należy mieszać różnych typów baterii oraz baterii nowych i używanych.
- Należy używać wyłącznie baterii tego samego typu lub równoważnego, co jest zalecane.
- Baterie należy wkładać z zachowaniem właściwej polaryzacji. (+ i -)
- Wyczerpane baterie należy wyjąć z zabawki.
- Nie należy zwierać zacisków zasilających.
- Nie mieszaj starych i nowych baterii.
- Nie mieszać baterii alkalicznych, standardowych (węglowo-cynkowych) i akumulatorów (niklowo-kadmowych).

**Notatka:**

- Podczas instalowania lub wymiany baterii zaleca się nadzór rodziców.
- Zaleca się wymianę baterii, gdy tylko funkcja ulegnie pogorszeniu.
- Należy zachować instrukcję i opakowanie, ponieważ zawierają ważne informacje.
- Użytkownicy powinni ściśle przestrzegać instrukcji obsługi podczas obsługi produktu.
- W środowisku z wyładowaniami elektrostatycznymi próbka może działać nieprawidłowo i wymagać zresetowania próbki przez użytkownika.

Wymagania dotyczące baterii (Robot):

Zasilacz :

Moc znamionowa: DC 4,5 V / 5,0 W

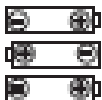
Baterie: 3 x 1,5 V „AAA”/LR03 / AM4  
(nie zawarte)

Wymagania dotyczące baterii (kontroler):

Zasilacz :

Wartość znamionowa: DC 3,0 V / 0,5 W

Baterie: 2 x 1,5 V „AAA”/LR03 / AM4  
(nie zawarte w zestawie)



## Oświadczenia FCC

Urządzenie zostało ocenione pod kątem spełnienia ogólnych wymagań dotyczących ekspozycji na fale radiowe. Urządzenie może być używane w przenośnych warunkach ekspozycji bez ograniczeń. To urządzenie jest zgodne z częścią 15 przepisów FCC. Operacja podlega dwóm następującym zasadom:

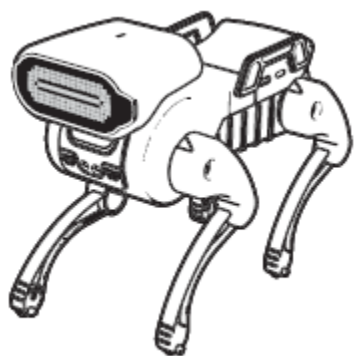
- 1) To urządzenie nie może powodować szkodliwych zakłóceń oraz
- 2) To urządzenie musi akceptować wszelkie odbierane zakłócenia, w tym zakłócenia, które mogą powodować niepożądana operacja.

**UWAGA:** To urządzenie zostało przetestowane i uznane za zgodne z ograniczeniami dla urządzeń cyfrowych klasy B urządzenia, zgodnie z częścią 15 przepisów FCC.

Ograniczenia te mają na celu zapewnienie rozsądnej ochrony przed szkodliwymi zakłóceniami w instalacjach. Urządzenie to wytwarza, wykorzystuje i może emitować energię o częstotliwości radiowej oraz, jeśli nie zostanie zainstalowany i nie będzie używany zgodnie z instrukcją, może powodować szkodliwe zakłócenia w komunikacji. Nie ma jednak gwarancji, że zakłócenia nie wystąpią w konkretnym przypadku instalacji. Jeśli to urządzenie powoduje szkodliwe zakłócenia w odbiorze radia lub telewizji, co można ustalić poprzez wyłączenie i włączenie urządzenia, zachęca się użytkownika do podjęcia próby skorygowania problemu zakłócenia poprzez jeden lub więcej z następujących środków:

- Zmień orientację lub położenie anteny odbiorczej.
- Zwiększ odległość pomiędzy sprzętem a odbiornikiem.
- Podłącz urządzenie do gniazdka w innym obwodzie niż ten, do którego podłączony jest odbiornik.
- Skonsultuj się ze sprzedawcą lub doświadczonym technikiem radiowo-telewizyjnym w celu uzyskania pomocy.

## 1. Zawartość dostawy




x 1

ROBO EXPRESS



x 1

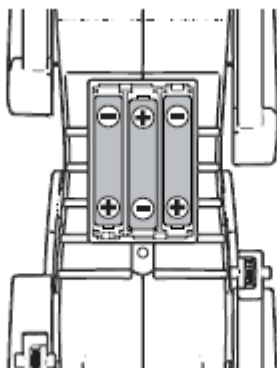
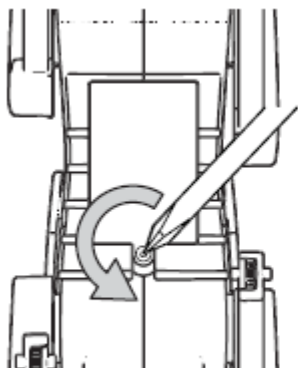
Nadajnik



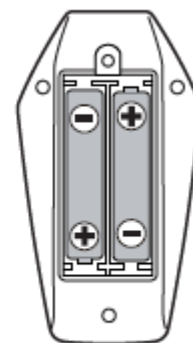
x 1

Instrukcja

## 2. Instalacja baterii

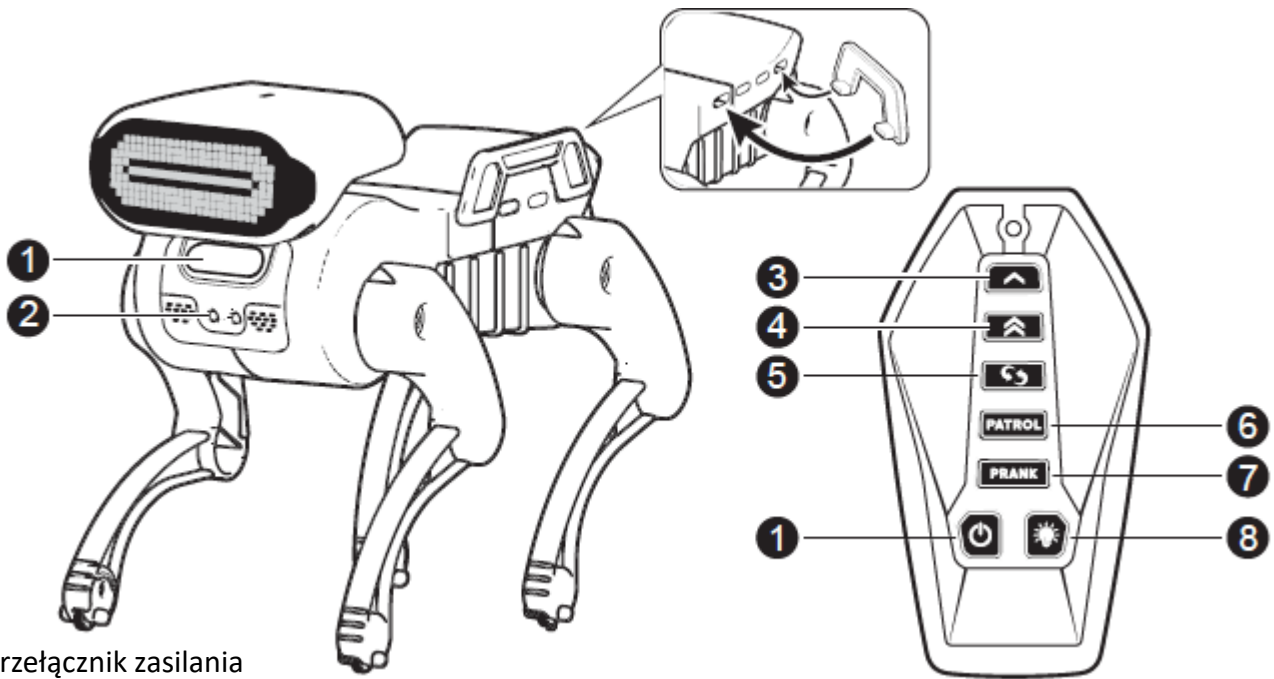


3 x AAA



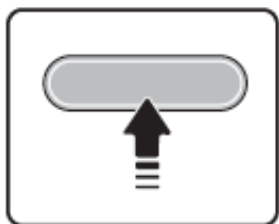
2 x AAA

### 3. Identyfikacja części



1. Przełącznik zasilania
2. Czujnik
3. Do przodu
4. Szybkie przewijanie do przodu
5. Obróć
6. Tryb patrolu
7. Tryb PRANK
8. Dynamiczna dioda LED

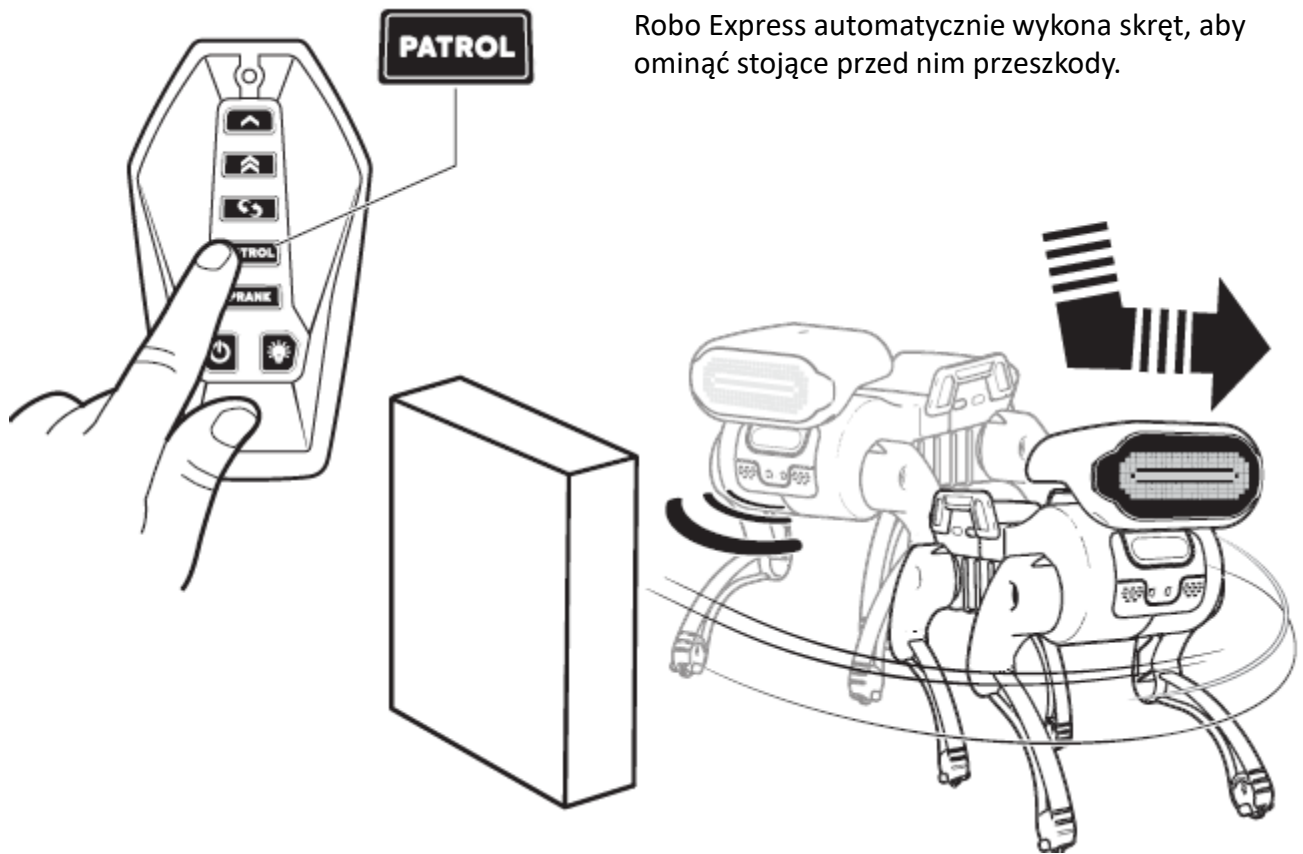
### 4. Bezpośrednia kontrola



Włącz Robota  
- Wykona automatycznie  
jakieś dźwięki.  
- Kontroluj ruchy robota  
poprzez kontroler.



## 5. Tryb patrol



## 6. Tryb Prank

