



Wiek: 5 lat +

Nr SI 88527



## OSTRZEŻENIE:

**Zagrożenie uduszeniem:** Zestaw zawiera drobne elementy. Nie odpowiedni dla dzieci poniżej 3 lat.

Działanie produktu może być zakłócanie polem elektromagnetycznym. W takim przypadku wyłącz zabawkę i włącz ponownie, wykonując polecenia z instrukcji obsługi. Jeśli działanie nie poprawi się, zmień lokalizację i baw się zabawką w innym miejscu.



Zużyte, całkowicie rozładowane baterie i akumulatory muszą być wyrzucane do specjalnie oznakowanych pojemników, oddawane do punktów przyjmowania odpadów specjalnych lub sprzedawcom sprzętu elektrycznego.



Zużyte urządzenia elektryczne są surowcami wtórnymi – niewolno wyrzucać ich do pojemników na odpady domowe, ponieważ mogą zawierać substancje niebezpieczne dla zdrowia ludzkiego i środowiska! Prosimy o aktywną pomoc w oszczędnym gospodarowaniu zasobami naturalnymi i ochronie środowiska naturalnego przez przekazanie zużytego urządzenia do punktu składowania surowców wtórnych - zużytych urządzeń elektrycznych."

### Środki ostrożności:

Wymij baterię z zabawki, jeśli nie jest używana.

Ostrzeżenie: Zmiany lub modyfikacje tego urządzenia nie zatwierdzone

wyrażnie przez stronę odpowiedzialną za zgodność może unieważnić uprawnienia użytkownika do obsługiwać sprzęt.

### Wskazówki:

- Baterii jednorazowych nie należy ładować ponownie.
- Akumulatory należy wyjąć z zabawki przed ładowaniem.
- Akumulatory należy ładować pod nadzorem osoby dorosłej.
- Nie należy mieszać różnych typów baterii oraz baterii nowych i używanych.
- Należy używać wyłącznie baterii tego samego typu lub równoważnego, co jest zalecane.
- Baterie należy wkładać z zachowaniem właściwej polaryzacji (+ i -)
- Wyczerpane baterie należy wyjąć z zabawki.
- Nie należy zwierać zacisków zasilających.
- Nie mieszaj starych i nowych baterii.
- Nie mieszać baterii alkalicznych, standardowych (węglowo-cynkowych) i akumulatorów (niklowo-kadmowych).

### Notatka:

- Podczas instalowania lub wymiany baterii zaleca się nadzór rodziców.
- Zaleca się wymianę baterii, gdy tylko funkcja ulegnie pogorszeniu.
- Należy zachować instrukcję i opakowanie, ponieważ zawierają ważne informacje.
- Użytkownicy powinni ściśle przestrzegać instrukcji obsługi podczas obsługi produktu.
- W środowisku z wyładowaniami elektrostatycznymi próbka może działać nieprawidłowo i wymagać zresetowania próbki przez użytkownika.

### Czyszczenie i konserwacja:

- Zawsze wyjmuj baterie z zabawki, jeśli nie jest ona używana przez dłuższy czas.
- Delikatnie przetrzyj zabawkę czystą, wilgotną szmatką.
- Trzymaj zabawkę z dala od bezpośredniego światła słonecznego i/lub bezpośredniego źródła ciepła.
- Nie zanurzaj zabawki w wodzie, gdyż może to spowodować uszkodzenie podzespołów elektronicznych.

### Oświadczenia FCC

To urządzenie jest zgodne z częścią 15 przepisów FCC. Operacja podlega dwóm następującym zasadom :

- 1) To urządzenie nie może powodować szkodliwych zakłóceń oraz
  - 2) To urządzenie musi akceptować wszelkie odbierane zakłócenia, w tym zakłócenia, które mogą powodować niepożądane operacje.
- UWAGA: To urządzenie zostało przetestowane i uznane za zgodne z ograniczeniami klasy B urządzenia cyfrowego, zgodnie z częścią 15 przepisów FCC. Ograniczenia te mają na celu zapewnienie rozsądnej ochrony przed szkodliwymi zakłóceniami w instalacjach mieszkalnych. To urządzenie generuje, wykorzystuje i może emitować częstotliwości radiowe, energię i jeśli nie zostanie zainstalowany i nie będzie używany zgodnie z instrukcją, może powodować szkody i zakłócenia w komunikacji radiowej. Nie ma jednak gwarancji, że zakłócenia wystąpią w konkretnej instalacji. Jeśli to urządzenie powoduje szkodliwe zakłócenia odbioru radiowego lub telewizyjnego, co można sprawdzić wyłączając i włączając sprzęt, zachęca się użytkownika do podjęcia próby skorygowania zakłóceń za pomocą jednego lub większej liczby poniższych sposobów:
- Zmień orientację lub położenie anteny odbiorczej.
  - Zwiększ odległość między sprzętem a odbiornikiem.
  - Podłącz urządzenie do gniazdka w innym obwodzie niż ten, do którego podłączony jest odbiornik .
  - Skonsultuj się ze sprzedawcą lub doświadczonym technikiem radiowo-telewizyjnym w celu uzyskania pomocy.



Wymagania dotyczące baterii (robot):

Zasilacz :

Moc znamionowa: DC 4,5 V / 5,0 W

Baterie: 3 x 1,5 V „AAA”/LR03 / AM4

(nie zawarte)



Wymagania dotyczące baterii (kontroler):

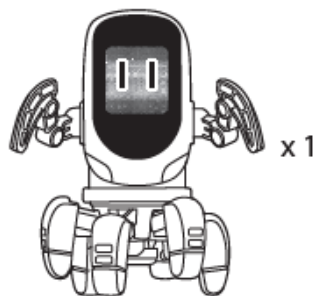
Zasilacz :

Wartość znamionowa: DC 3,0 V / 0,5 W

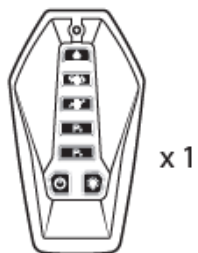
Baterie: 2 x 1,5 V „AAA”/LR03 / AM4

(nie zawarte)

## 1. Zawartość dostawy



Robot

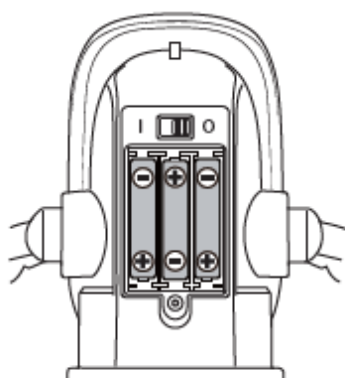
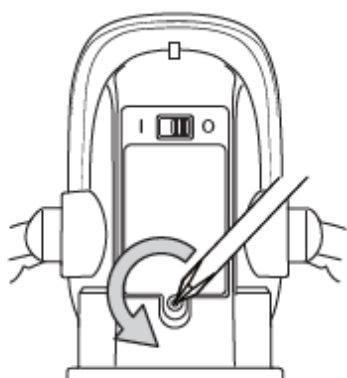


Kontroler

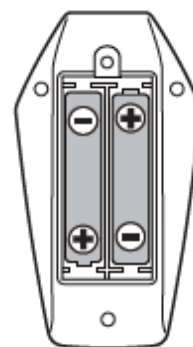
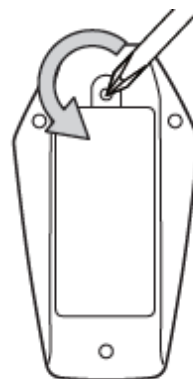


Instrukcja  
obsługi

## 2. Instalacja baterii

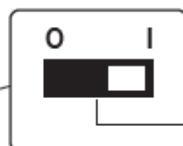
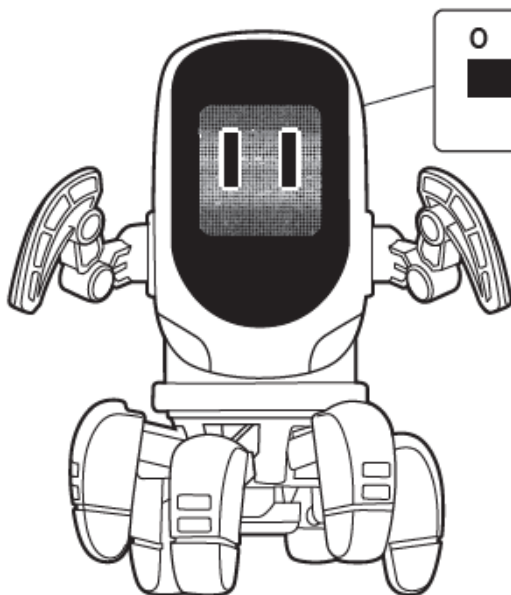


3 x AAA



2 x AAA

## 3. Identyfikacja części



1

2

3

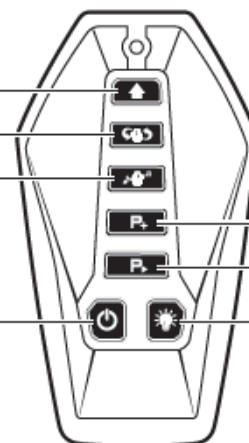
4

5

6

7

8



1. Przełącznik zasilania

2. Naprzód

3. Obróć

4. Tryb tańca

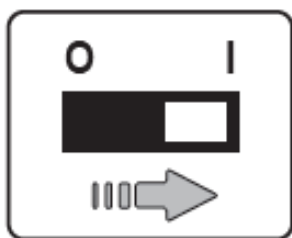
5. Przycisk zasilania

6. Programowanie

7. Odtwarzanie programu

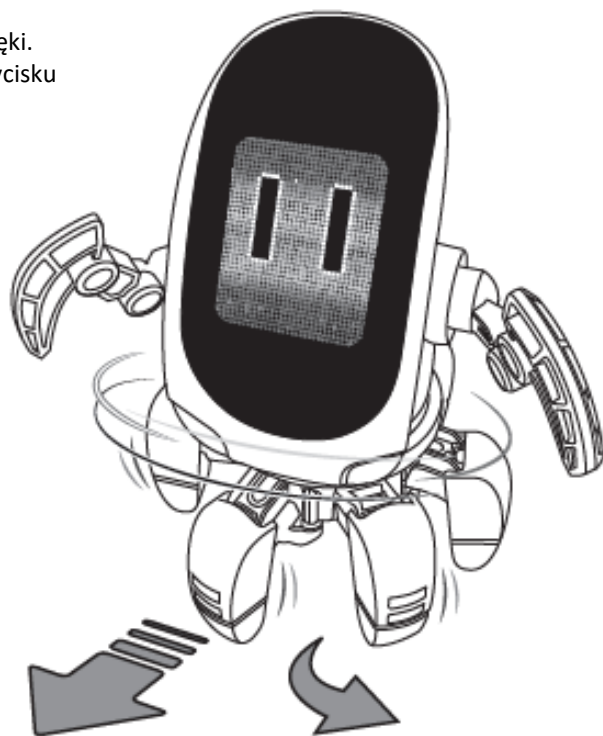
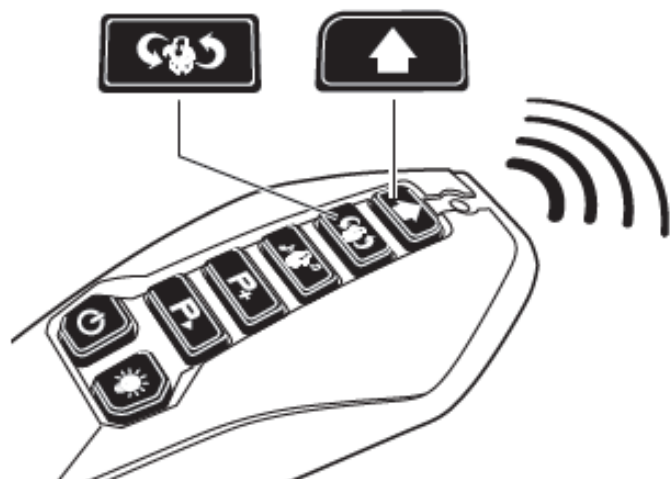
8. Dynamiczna dioda LED

#### 4. Sterowanie bezpośrednie

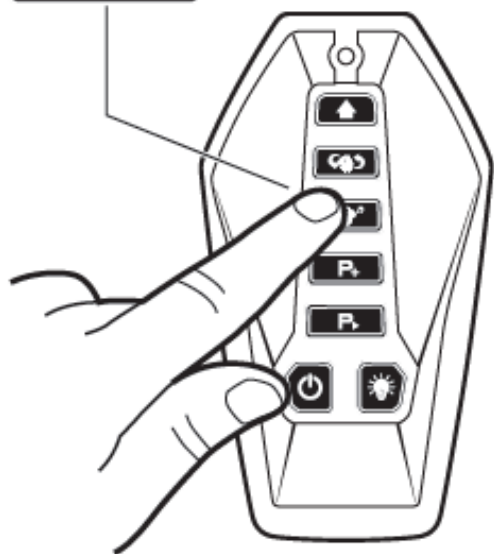


Włącz robota:

- Wykona się automatycznie jakieś dźwięki.
- Kontroluj ruchy robota za pomocą przycisku „W PRZÓD”



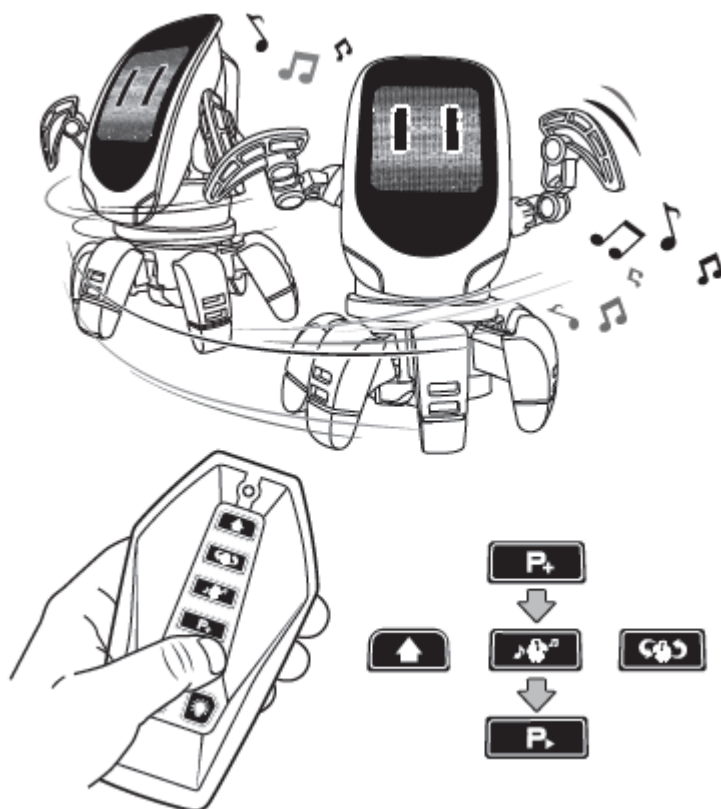
#### 5. Tryb tańca



## 6. Programowanie

- Naciśnij przycisk programowania
- Wprowadź kroki poleceń na pilocie do 15 kroków.
- Naciśnij PROGRAM PLAY, aby uruchomić zaprogramowane działania.

Aby powtórzyć czynności, naciśnij ponownie PLAY.



Ta zabawka wytwarza błyski, które u osób wrażliwych mogą wywołać epilepsję. Usunąć opakowanie i elementy mocujące zabawkę do opakowania przed oddaniem jej dziecku. Wyprodukowano w Chinach. Producent zastrzega sobie prawo do wprowadzania zmian w kolorach i szczegółach technicznych.