



Wiek: 3 lat +  
Nr 81123



## OSTRZEŻENIE:

**Zagrozenie uduszeniem:** Zestaw zawiera drobne elementy. Nie odpowiedni dla dzieci poniżej 3 lat.

Instrukcję i opakowanie należy zachować ponieważ zawiera ważne informacje.



Zużyte, całkowicie rozładowane baterie i akumulatory muszą być wyrzucane do specjalnie oznakowanych pojemników, oddawane do punktów przyjmowania odpadów specjalnych lub sprzedawcom sprzętu elektrycznego.



Zużyte urządzenia elektryczne są surowcami wtórnymi – niewolno wyrzucać ich do pojemników na odpady domowe, ponieważ mogą zawierać substancje niebezpieczne dla zdrowia ludzkiego i środowiska! Prosimy o aktywną pomoc w oszczędnym gospodarowaniu zasobami naturalnymi i ochronie środowiska naturalnego przez przekazanie zużytego urządzenia do punktu składowania surowców wtórnych - zużytych urządzeń elektrycznych."

**OSTRZEŻENIE ! Nie nadaje się dla dzieci poniżej 3 roku życia. Zawiera małe części, które można odłączyć i połknąć. Ryzyko uduszenia.**

**Producent zastrzega prawo do zmian kolorystycznych i szczegółów technicznych.**

**WYPRODUKOWANO W CHINACH.**

Niniejszym Silverlit Toys Manufactory Ltd oświadcza, że sprzęt radiowy SK17072 jest zgodny z dyrektywą 2014/53/UE. Pełny tekst UE deklaracji zgodności dostępna jest pod następującym adresem internetowym: [www.silverlit.com/a/certyfikat](http://www.silverlit.com/a/certyfikat)

Korzystanie z produktu może zostać zakłócone przez zakłócenia elektromagnetyczne. W takim przypadku należy wyłączyć

i ponownie włączyć urządzenie zgodnie z instrukcjami zawartymi w instrukcji obsługi. Jeśli funkcje nie zostaną zresetowane, zmień lokalizację.

### OBWÓD BEZPIECZEŃSTWA:

Podczas użytkowania wewnętrzna moc elektryczna obwodu może osiągnąć dość wysoki poziom (na przykład podczas obrotu o 360 stopni). W takim przypadku obwód bezpieczeństwa zostanie zamknięty na około 1 minutę. W tym okresie samochód nie będzie reagował na sygnały z nadajnika. To nie jest wada, ale środek bezpieczeństwa chroniący elektronikę.

Po tym okresie auto wznowi pracę.

### Środki ostrożności:

- Rodzice, ta zabawka jest zalecana dla dzieci. Zadbaj o to, aby czas zabawy Twojego dziecka był zarówno bezpieczny, jak i przyjemny przejrzyj z dziećmi instrukcję obsługi.

- Nie podnoś zabawki, gdy jest w ruchu.

- Kiedy zabawka jest włączona, trzymaj ręce, włosy i luźne ubranie z dala od ruchomych części.

- Wyjmij baterię z zabawki, jeśli nie jest używana.

- Nie używaj zdalnie sterowanego pojazdu na ulicy. Unikaj uderzania ludzi, zwierząt domowych i mebli domowych.

**Ostrzeżenie:** Zmiany lub modyfikacje tego urządzenia niezatwierdzone wyraźnie przez stronę odpowiedzialną za zgodność może unieważnić uprawnienia użytkownika do obsługi urządzenia

### Przestrogi:

- Akumulatorów nienadających się do ponownego ładowania nie należy ładować.

- Akumulatory należy wyjąć z zabawki przed naładowaniem.

- Akumulator powinien być ładowany pod okiem osoby dorosłej - nadzór.

- Nie mieszać różnego rodzaju baterii oraz nowych i używanych.

- Zaleca się stosować tylko baterie tego samego typu lub równoważnego.

- Baterie należy wkładać z zachowaniem właściwej polaryzacji. (+ i -)

- Wyczerpane baterie należy wyjąć z zabawki.

- Nie należy zwierać zacisków zasilających.

- Nie mieszaj starych i nowych baterii.

- Nie mieszać baterii alkalicznych, standardowych (węglowo-cynkowych) ani akumulatorowych, akumulatory (niklowo-kadmowe).

### Notatka:

- Podczas instalowania lub wymiany baterii zaleca się nadzór rodziców.

- Zaleca się wymianę baterii, gdy tylko funkcja ulegnie pogorszeniu.

- Należy zachować instrukcję i opakowanie, ponieważ zawierają ważne informacje.

- Użytkownicy powinni ściśle przestrzegać instrukcji obsługi podczas obsługi produktu.

- W środowisku z wyładowaniami elektrostatycznymi próbka może działać nieprawidłowo i wymagać zresetowania przez użytkownika.

### Czyszczenie i konserwacja:

- Zawsze wyjmuj baterie z zabawki, jeśli nie jest ona używana przez długi czas.

- Delikatnie przetrzyj zabawkę czystą, wilgotną szmatką.

- Trzymaj zabawkę z dala od bezpośrednich źródeł ciepła.

- Nie zanurzaj zabawki w wodzie, gdyż może to spowodować uszkodzenie elektroniki.

- Wymień baterie, gdy staną się słabsze.

- Temperatura pracy 5 - 35°C

- Kategoria odbiornika 3

### Baterie wymagane do nadajnika:

Zasilacz : DC 3,0 V / 0,5 W  
Baterie: 2 x 1,5 V „AAA”/LR03 /  
AM4 (brak w zestawie)




### Baterie wymagane do pojazdu:

Zasilacz : DC 4,5 V / 5,0 W  
Baterie: 3 x 1,5 V „AAA”/LR03 /  
AM4 (brak w zestawie)



# 1. Zawartość dostawy



x 1

RC RACER



x 1

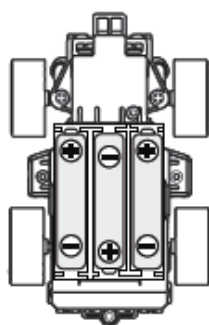
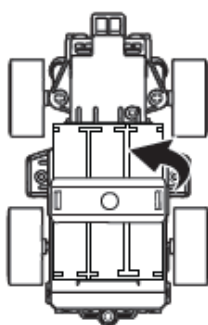
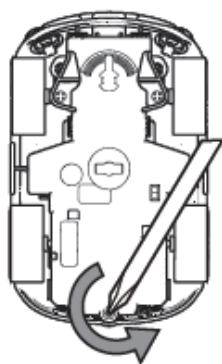
Nadajnik



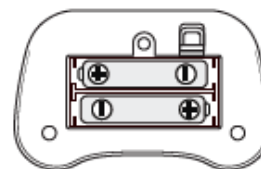

x 1

Instrukcja

# 2. Instalacja baterii




3 x AAA




2 x AAA

# 3. Identyfikacja części

Reflektory



ON/OFF

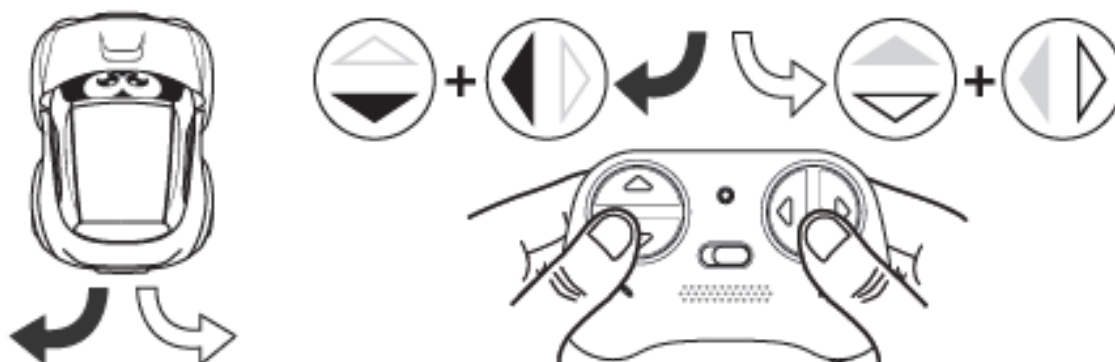
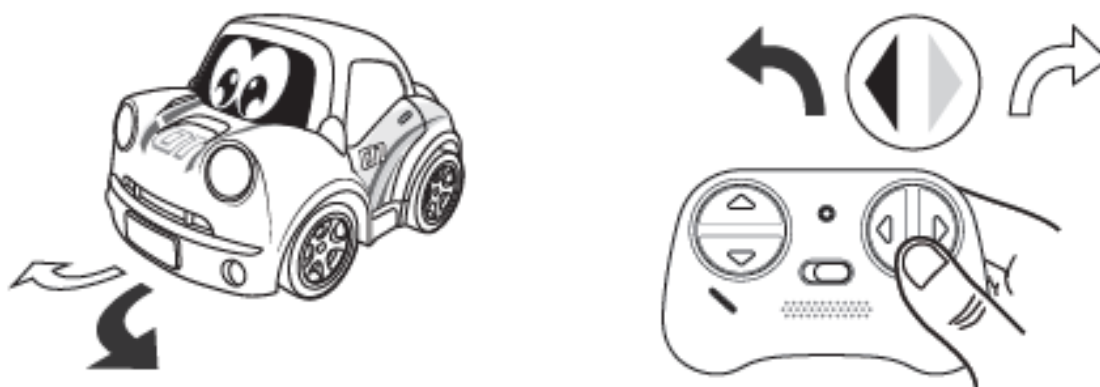



PRZÓD / TYŁ

ON/OFF

LEFT / RIGHT  
LEWO / PRAWO

## 4. Bezpośrednia kontrola



Jeżeli samochód ma tendencję do samodzielnego skręcania w lewo lub w prawo, przesunąć dźwignię - trymer (pod samochodem) odpowiednio w prawo lub w lewo, aby wyregulować układ kierowniczy.

