

# DigiBirds

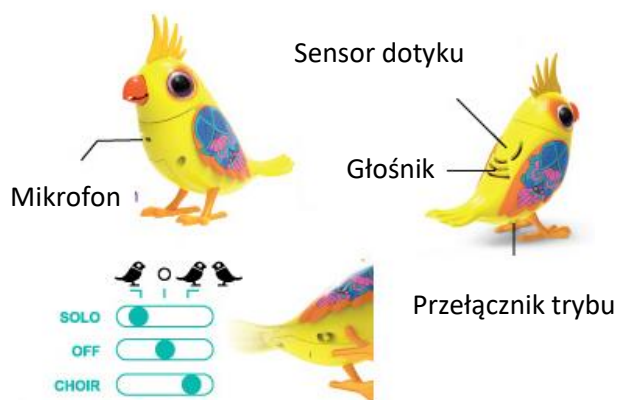
Kolekcja  
Zbierz je wszystkie



## 2. Zawartość

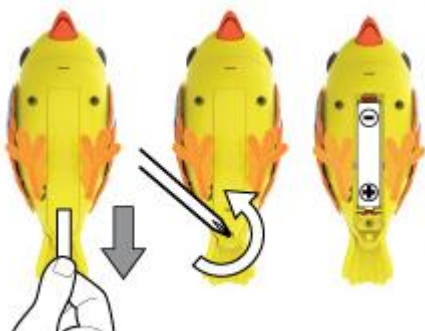


## 1. Identyfikacja części



## 3. Instalacja baterii

Upewnij się, że przełącznik  
znajduje się w pozycji OFF



## 4. Jak się bawić Digibirds

4A

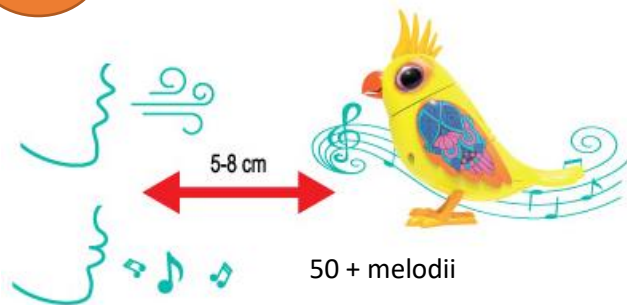
Głaskanie i śpiew



Dostknij swojego Digibirds jeden raz, a zacznie ćwierkać. Dotknij go ptaka 6 razy, a zaśpiewa piosenkę

4B

Dmuchanie i gwizdanie




4C

Mówienie i odpowiadanie



3 sekundy



4D

Stukanie palcami i ćwierkanie

Kiedy Twój Digibirds robi się znudzony, stuknij 2 razy palcami o twardą powierzchnię, a zacznie ćwierkać.



## 5. Parowanie Digibirds



LIDER

5A

A

B

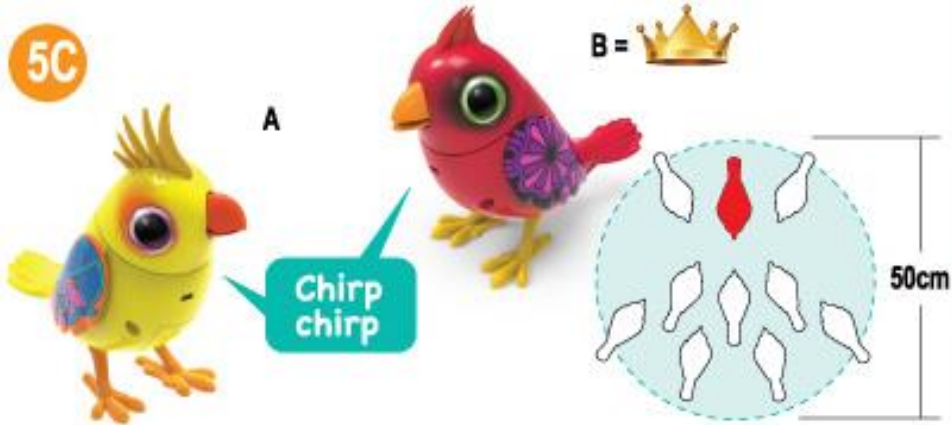


Magiczny dźwięk

5B




5C



Możesz sparować wiele ptaków w trybie chóru. Ostatni włączony ptak zostaje liderem. Najlepszy wynik osiągniesz nie przekraczając odległości 50 cm między ptakami.

5D


Jak uruchomić lidera:



5E




5F



Naśladowający

5G



Uruchom lidera dotykając raz swojego Digibirds

## 6. Działanie Digibirds solo oraz w chórze

	Solo 	Chór 
	✓ Ćwierkanie	✓ Aktywne ćwierkanie
	✓ Tryb Mowy	✓ Tryb Mowy
	✓ Ćwierkanie	✓ Ćwierkanie
	✓ Śpiew	✓ Solo

## 7. Gwizdek klips



## 8. Opakowanie / ramka



**UWAGA:**

**Ostrzeżenie:** Nie odpowiedni dla dzieci poniżej 3 roku życia. Zestaw zawiera drobne elementy. Zagrożenie zadławieniem.

Wiek: 3 +

Nr 88611

**Zachowaj instrukcje na przyszłość ponieważ zawiera ważne informacje.**

**Zawartość:**

- Digibird x 2
- Gwizdek-klips x 2
- 2 x baterie „AAA”
- Instrukcja obsługi

## Ostrzeżenia dotyczące baterii:

- nie wrzucaj baterii do ognia lub innych źródeł ciepła
- nie używaj ani nie zostawiaj baterii w pobliżu źródeł ciepła, takich jak ogień lub grzejnik
- nie uderzaj ani nie rzucaj baterią o twardą powierzchnię
- nie zanurzaj baterii w wodzie i trzymaj baterię w chłodnym, suchym otoczeniu.
- Podczas ładowania używaj wyłącznie ładowarki przeznaczonej do tego celu.
- nie rozładuj nadmiernie akumulatora
- nie podłączaj baterii do gniazdka elektrycznego
- Nie lutuj bezpośrednio baterii i nie przekuwaj jej gwoździem lub innym ostrym przedmiotem
- nie demontuj i nie przerabiaj baterii
- ładować akumulator co 6 miesięcy
- ta zabawka zawiera baterię, której nie można wymienić;



Zużyte, całkowicie rozładowane baterie i akumulatory muszą być wyrzucane do specjalnie oznakowanych pojemników, oddawane do punktów przyjmowania odpadów specjalnych lub sprzedawcom sprzętu elektrycznego.



Zużyte urządzenia elektryczne są surowcami wtórnymi – niewolno wyrzucać ich do pojemników na odpady domowe, ponieważ mogą zawierać substancje niebezpieczne dla zdrowia ludzkiego i środowiska! Prosimy o aktywną pomoc w oszczędnym gospodarowaniu zasobami naturalnymi i ochronie środowiska naturalnego przez przekazanie zużytego urządzenia do punktu składowania surowców wtórnych - zużytych urządzeń elektrycznych."



DC 15V / 05W / 1 X 1,5V AAA / LR03 zawarte w zestawie