



**FOLLOW ME  
CROSSROAD**

Wiek: 2+


Nr: 81472



**Silverlit**® Silverlit SAS, 80 rue Barthelemy Danjou, 92100 Boulogne-Billancourt / France.  
©2020 Silverlit. All rights reserved.

Zachowaj instrukcję w przyszłość, ponieważ zawiera ona ważne informacje.

1. Zawartość opakowania:



Pojazd

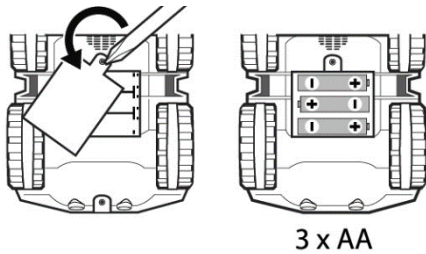


Kontroler

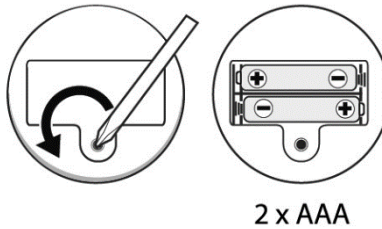


Instrukcja

2. Instalacja baterii:

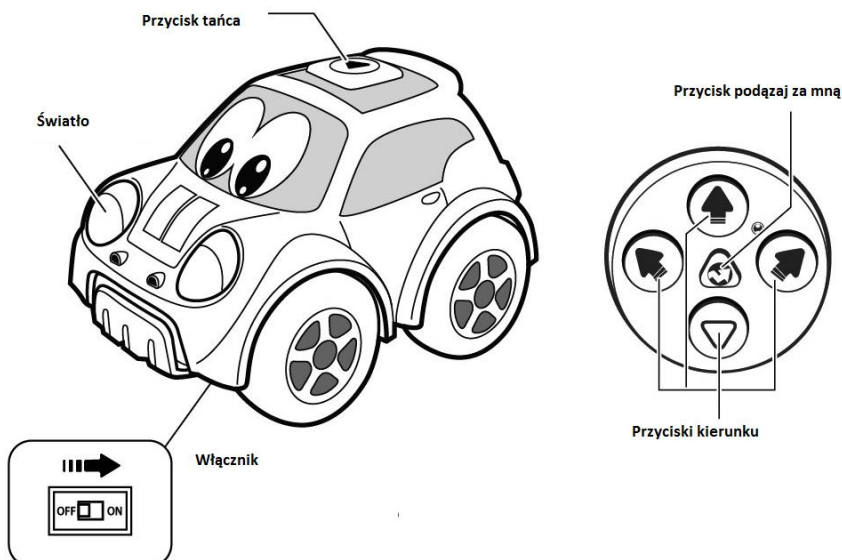


3 x AA




2 x AAA


3. Identyfikacja elementów:



#### 4. Funkcja tańca:





#### 5. Sterowanie pojazdem:




Naciśnij jeden z przycisków, aby włączyć kontroler. Czerwona lampka zaświeci się, a Ty będziesz mógł sterować pojazdem.


#### 6. Funkcja „Podążaj za mną”:

Z funkcji też można korzystać na dwa sposoby.

- 1) Naciśnij przycisk  na kontrolerze, aby wybrać (oraz wyłączyć) tryb „Podążaj za mną” (czerwona lampka zacznie migać). Trzymaj kontroler i zacznij się przemieszczać, a pojazd podąży za Tobą.
- 2) Naciśnij przycisk , aby wybrać (oraz wyłączyć) tryb „Podążaj za mną” (czerwona lampka zacznie migać). Przetocz kontrolerem, a pojazd ruszy w jego kierunku.



### 7. Detektor przeszkody:



W trybie „Podążaj za mną” pojazd wykrywa przeszkody i automatycznie skręca w innym kierunku, aby je ominąć.



Zużyte, całkowicie rozładowane baterie i akumulatory muszą być wyrzucane do specjalnie oznakowanych pojemników, oddawane do punktów przyjmowania odpadów specjalnych lub sprzedawcom sprzętu elektrycznego.



Zużyte urządzenia elektryczne są surowcami wtórnymi – nie wolno wyrzucać ich do pojemników na odpady domowe, ponieważ mogą zawierać substancje niebezpieczne dla zdrowia ludzkiego i środowiska! Prosimy o aktywną pomoc w oszczędnym gospodarowaniu zasobami naturalnymi i ochronie środowiska naturalnego przez przekazanie zużytego urządzenia do punktu składowania surowców wtórnych - zużytych urządzeń elektrycznych.

### **Ostrzeżenia / Środki bezpieczeństwa:**

- Rodzicu, przeczytaj instrukcję razem z dzieckiem, zanim skorzystacie z zabawki po raz pierwszy.
- Nie podnoś pojazdu, gdy ten jest w ruchu.
- Nie zbliżaj rąk, włosów i części ubrania do zabawki podczas zabawy.
- Nie używaj zabawki na ulicy. Unikaj zderzeń z ludźmi, zwierzętami i meblami.
- Uwaga – Jakakolwiek własna modyfikacja zabawki niedozwolona w Deklaracji Zgodności skutkuje utratą gwarancji na zabawkę.

### **Ostrzeżenia dotyczące baterii:**

- Nie ładuj baterii nieprzeznaczonych do ładowania.
- Baterie ładowalne muszą zostać wyjęte przed rozładowaniem.
- Baterie ładowalne należy ładować pod nadzorem dorosłych.
- Nie łącz różnych typów baterii i baterii nowych ze starymi.
- Nie łącz różnych typów baterii oraz baterii starych z nowymi.
- Używaj tylko rekomendowanego rodzaju baterii lub ich zamienników.
- Przy podłączaniu baterii, zwracaj uwagę na ich polaryzację.
- Zużyte baterie wyjmij z zabawki.
- Zacisków zasilania nie należy zwierać.

### **Konserwacja i czyszczenie:**

- Zawsze wyjmuj baterie z zabawki, gdy nie jest używana przez długi czas.
- Czyść zabawkę delikatnie czystą szmatką.
- Trzymaj zabawkę z dala od źródeł ciepła.
- Nie zanurzaj zabawki w wodzie – może to spowodować uszkodzenie podzespołów elektronicznych.



#### **Zasilanie nadajnika:**

DC 3 V / 0.15 W ; 2 x 1,5V „AAA” / LR3 / AM4

Niezawarte w zestawie.



#### **Zasilanie pojazdu:**

DC 4,5 V / 3,6 W ; 3 x 1,5V „AA” / LR6 / AM3

Niezawarte w zestawie.

### **Oświadczenie FCC**

To urządzenie jest zgodne z częścią 15 przepisów FCC. Działanie musi spełniać następujące 2 warunki:

(1) To urządzenie nie może powodować szkodliwych zakłóceń oraz (2) to urządzenie musi akceptować wszelkie odbierane zakłócenia, w tym zakłócenia, które mogą powodować niepożądane działanie.

Uwaga: To urządzenie zostało przetestowane i uznane za zgodne z ograniczeniami dla urządzeń cyfrowych klasy B, zgodnie z częścią 15 przepisów FCC. Ograniczenia te mają na celu zapewnienie odpowiedniej ochrony przed szkodliwymi zakłóceniami w instalacji domowej. To urządzenie generuje, wykorzystuje i może emitować energię o częstotliwości radiowej i jeśli nie jest zainstalowane i używane zgodnie z instrukcjami, może powodować szkodliwe zakłócenia w komunikacji radiowej. Nie ma jednak gwarancji, że zakłócenia nie wystąpią w samej instalacji. Jeśli ten sprzęt powoduje szkodliwe zakłócenia w odbiorze radiowym lub telewizyjnym, co można stwierdzić, wyłączając i włączając urządzenie, zaleca się usunięcie zakłóceń za pomocą jednego lub kilku następujących sposobów:

- Przetaw lub przenieś antenę odbiorczą.
- Zwiększ odległość między urządzeniem a odbiornikiem.
- Podłącz urządzenie do gniazdka w innym obwodzie niż ten, do którego podłączony jest odbiornik.
- Skonsultuj się ze sprzedawcą lub doświadczonym technikiem radiowo-telewizyjnym w celu uzyskania pomocy.