



Wiek: 4+

Nr: 81470/81471



OSTRZEŻENIE:

Nieodpowiednie dla dzieci poniżej 3 roku życia.
Produkt zawiera drobne elementy.
Zagrożenie zadławieniem

Zachowaj instrukcję na przyszłość, ponieważ zawiera ona ważne informacje.

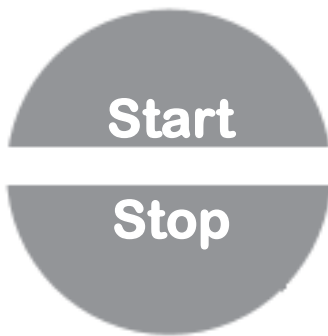
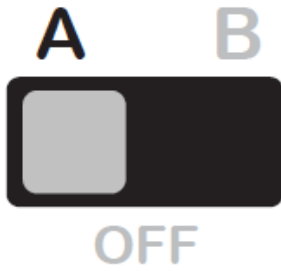
Zaprogramuj mnie
FIRE TRUCK
POLICE CAR



A

Tryb swobodny

Komendy




Zresetuj
wszystkie
kroki



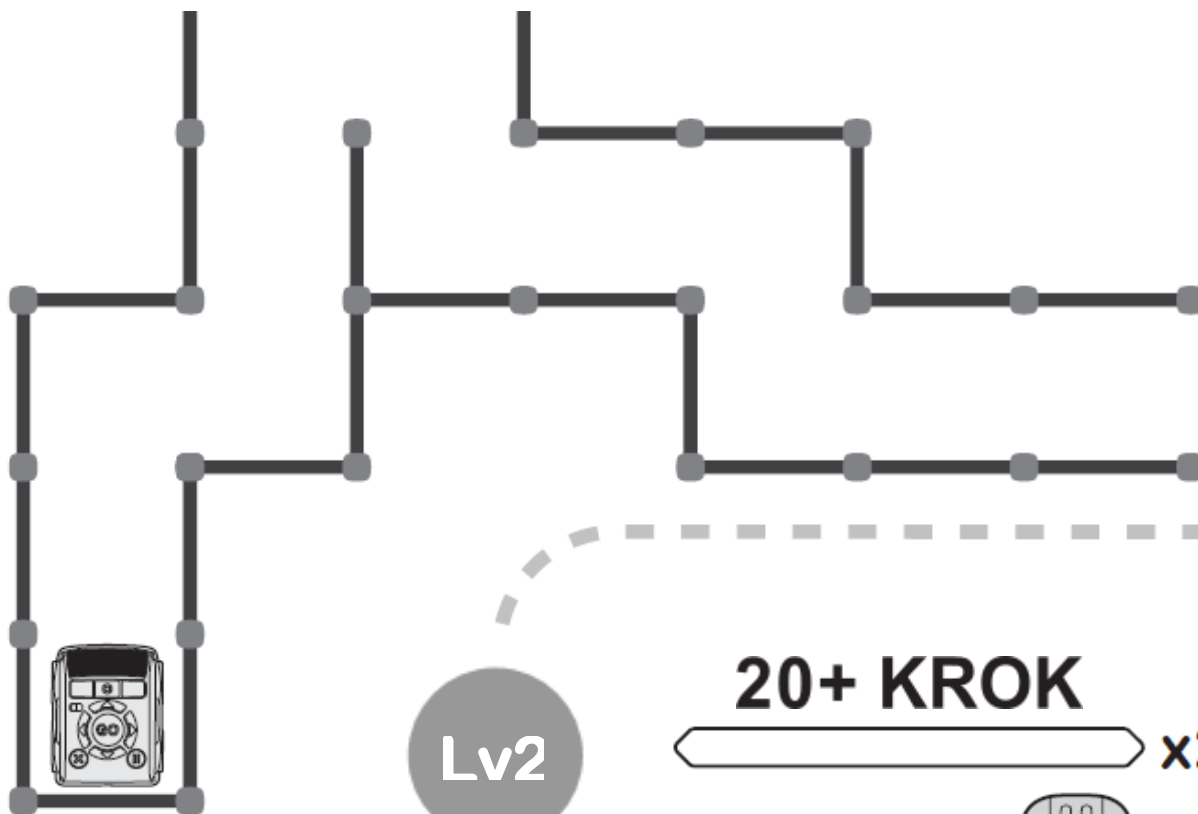
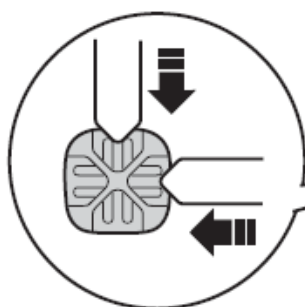
9+ KROK

Przykład

 x14


 x15

Lv1



Lv2

20+ KROK

 x26

 x27

A

Tryb swobodny

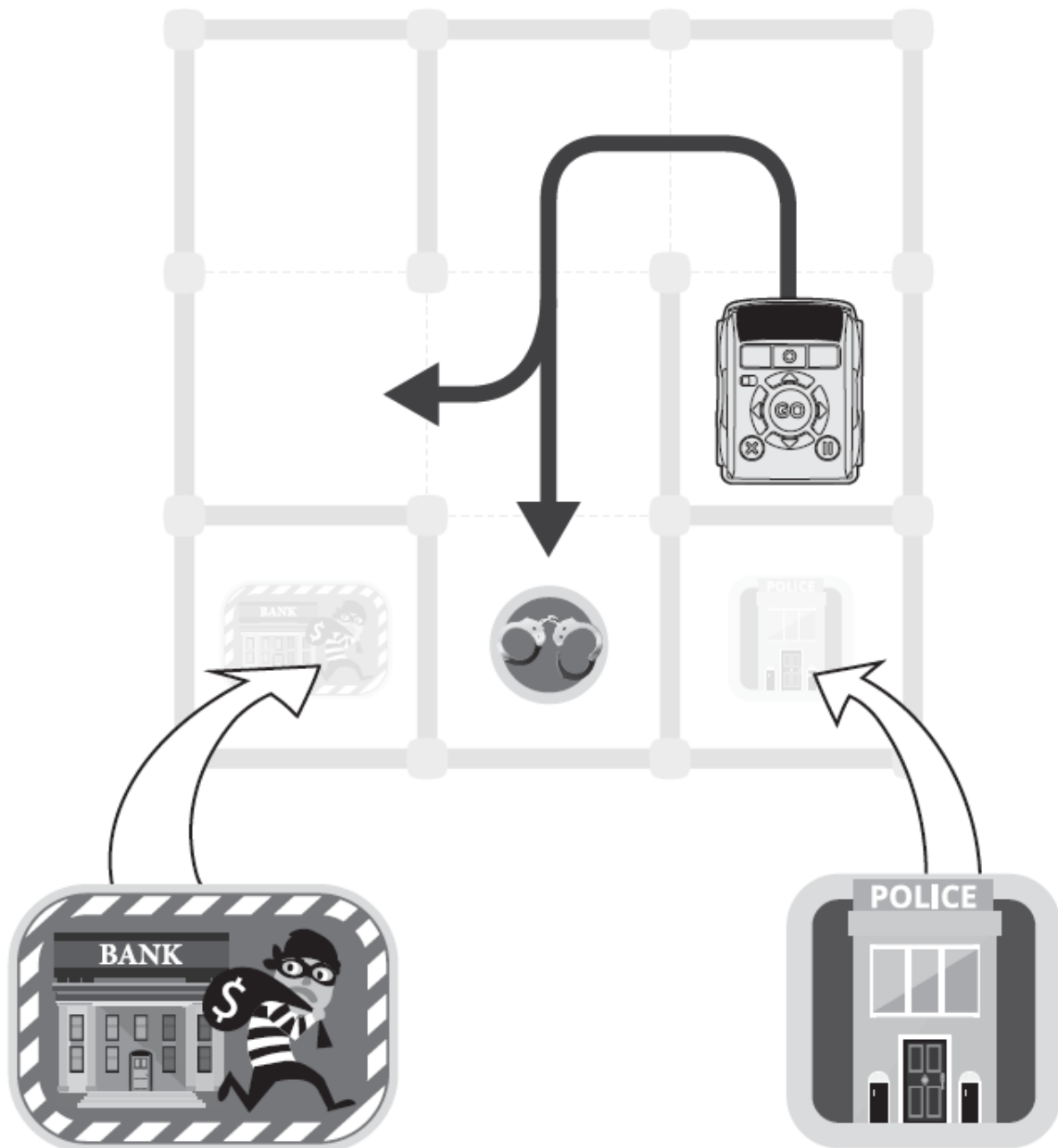
Przykład

9+ KROK

Lv3

x18

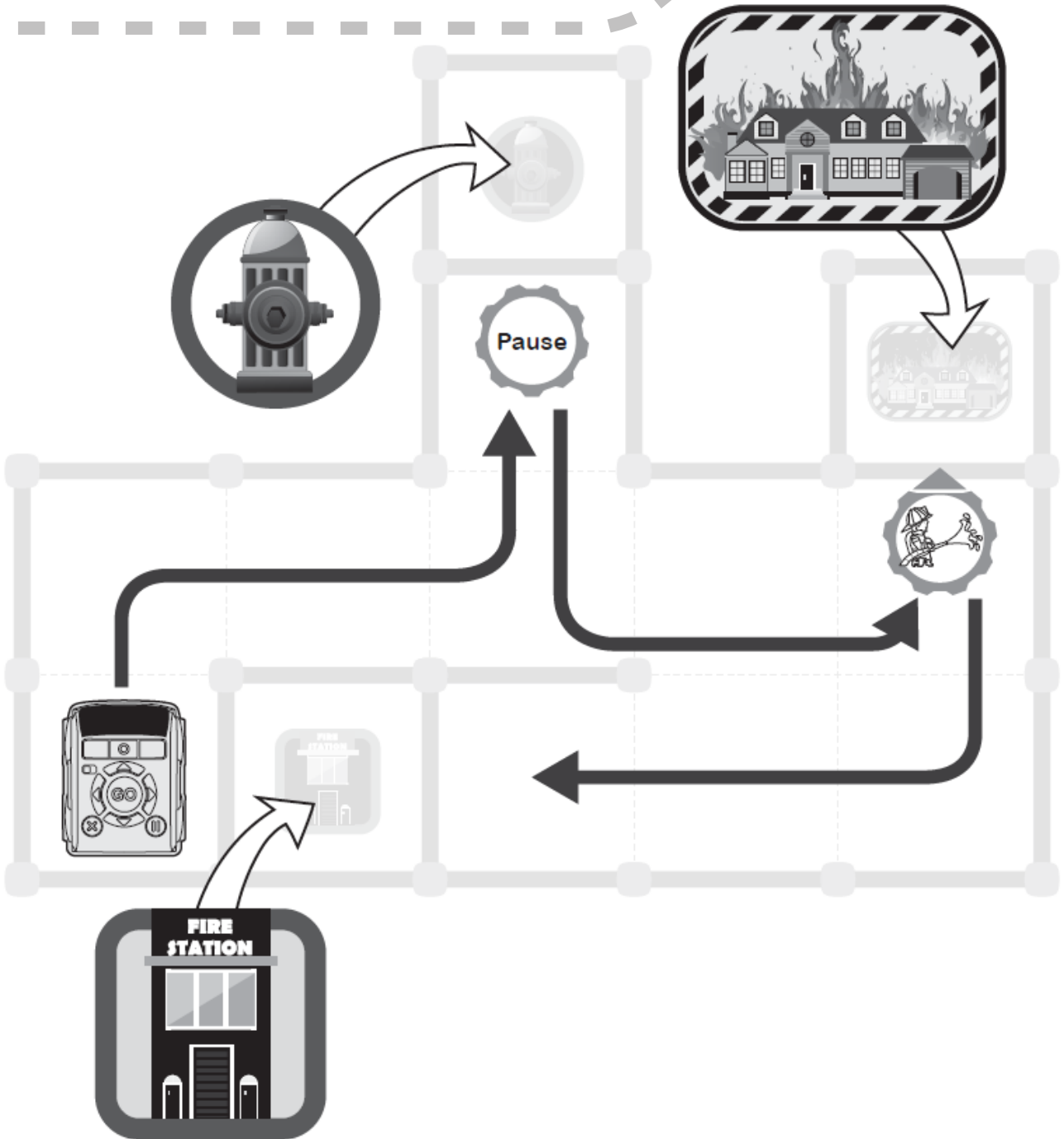
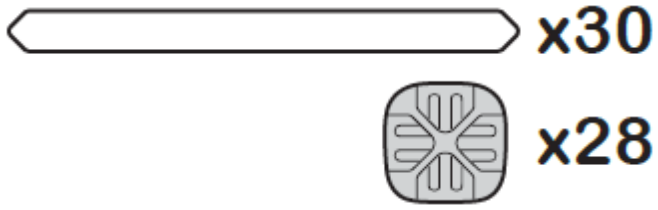
x16



A

Tryb swobodny

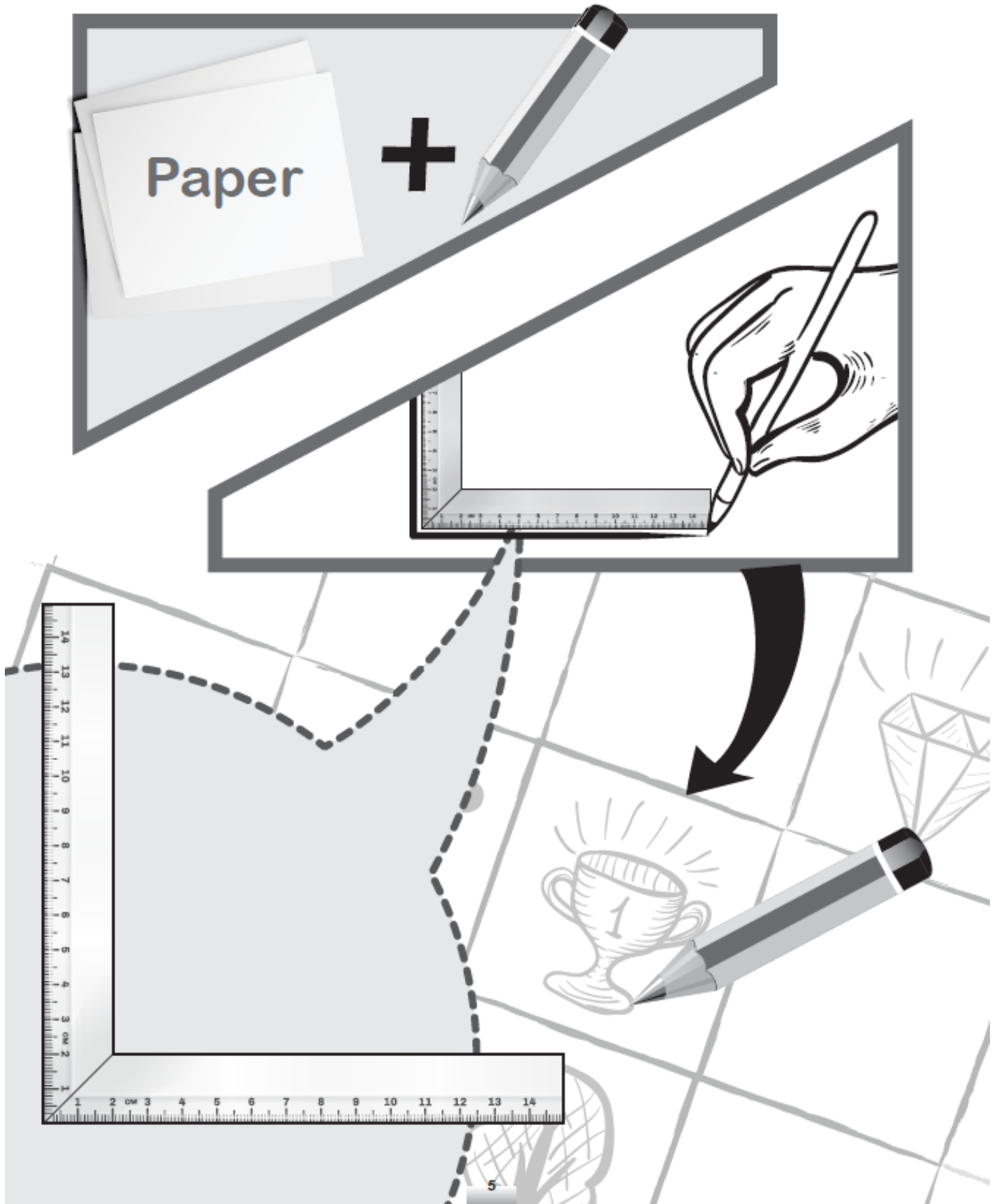
Przykład



A

Tryb swobodny

Stwórz własną mapę



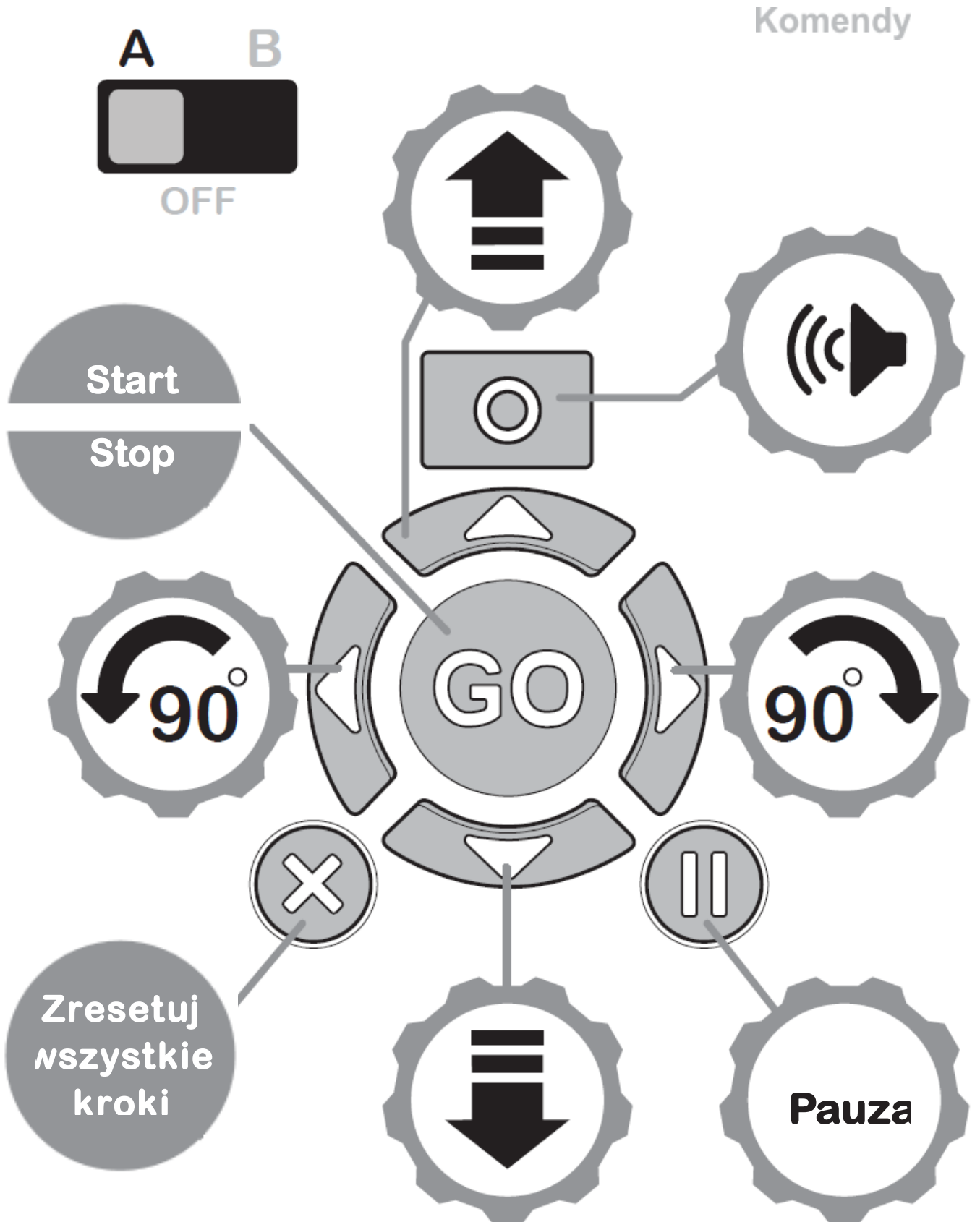
A

Tryb swobodny

Stwórz własną mapę

B

Tryb Misja


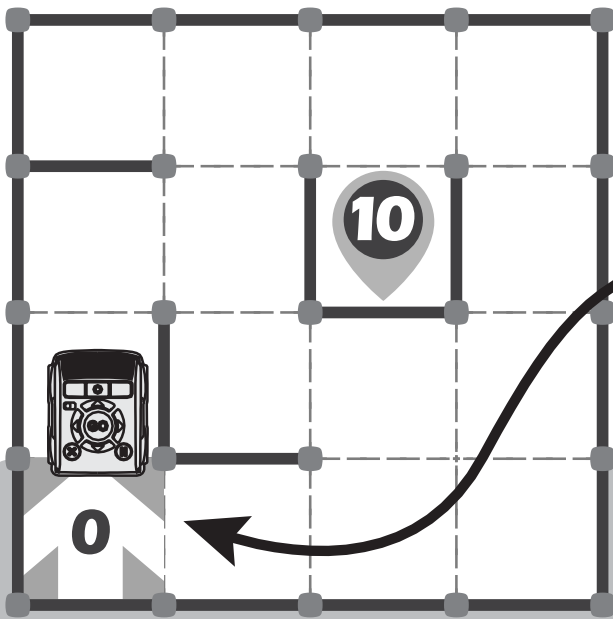


B

Tryb Misja

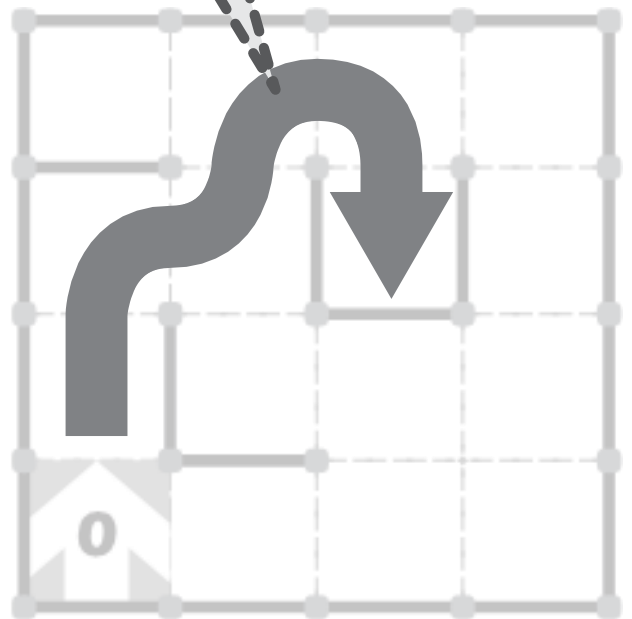
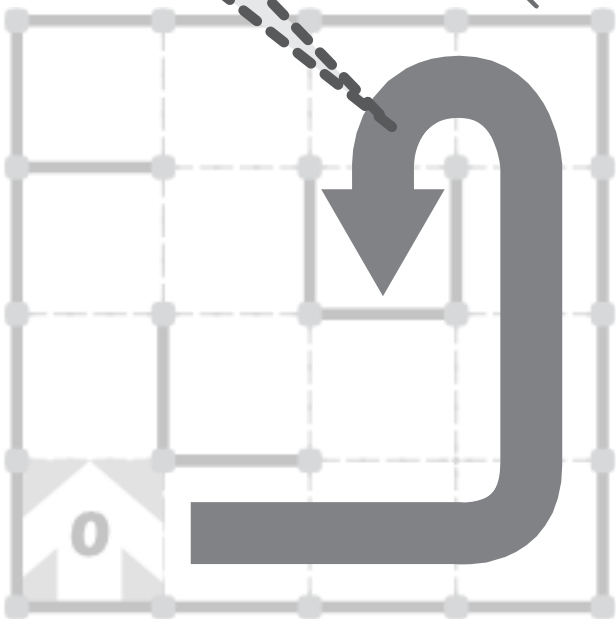
Gra 01

Zbuduj labirynt

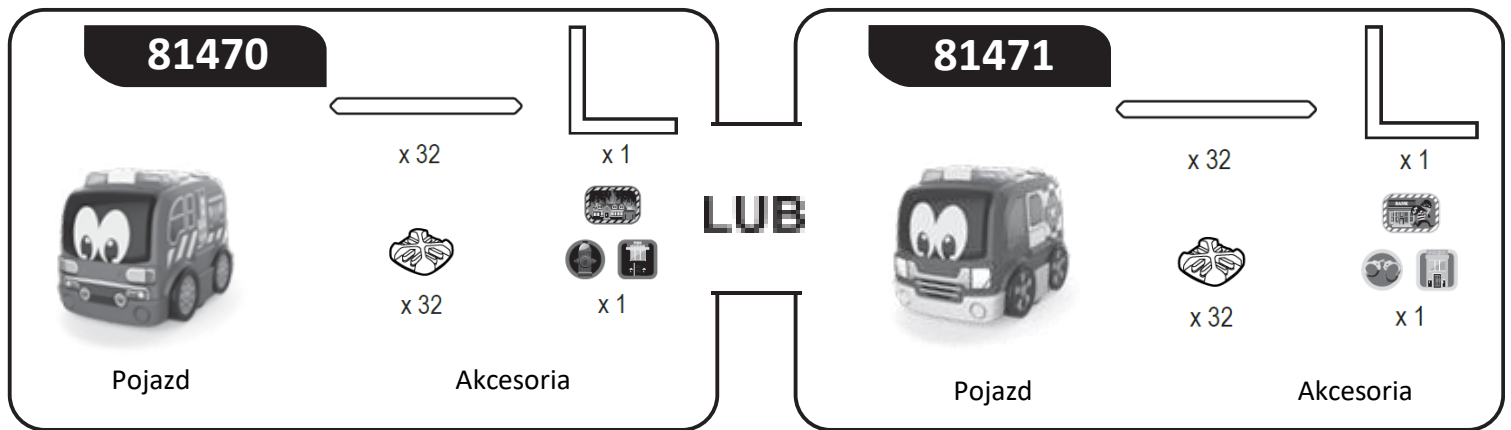


0 → 10

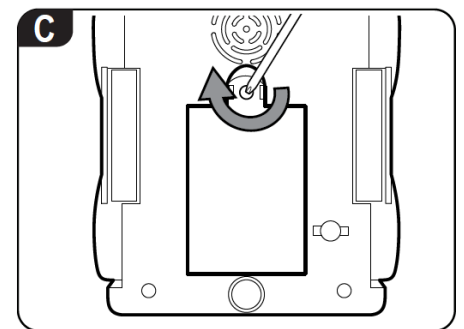
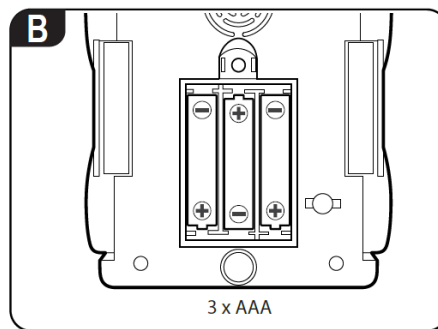
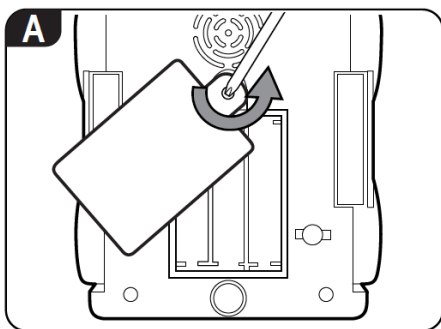
1	2	3	4	5	6	7	8	9	10
↑	↑	→	↑	←	↑	→	↑	→	↑



Zawartość opakowania



Wymiana baterii



1. Upewnij się, że przełącznik zasilania znajduje się w pozycji „OFF”.
2. Otwórz komorę baterii: poluzuj śrubę za pomocą śrubokrętu, obracając w kierunku przeciwnym do ruchu wskazówek zegara. (Rys. A)
3. Włóż 3 baterie AAA do komory baterii, zachowując właściwą biegunowość. (Rys. B)
4. Zamknij komorę baterii: dokręć śrubę za pomocą śrubokrętu, obracając zgodnie z ruchem wskazówek zegara. (Rys. C)

Ostrzeżenia / Środki bezpieczeństwa:

- Rodzicu, przeczytaj instrukcję razem z dzieckiem, zanim skorzystacie z zabawki po raz pierwszy.
 - Nie podnoś pojazdu, gdy ten jest w ruchu.
 - Nie zbliżaj rąk, włosów i części ubrania do zabawki podczas zabawy.
 - Nie używaj zabawki na ulicy. Unikaj zderzeń z ludźmi, zwierzętami i meblami.
 - Uwaga – Jakakolwiek własna modyfikacja zabawki niedozwolona w Deklaracji Zgodności skutkuje utratą gwarancji na zabawkę.
- Ta zabawka wytwarza migające światło, które może wywołać epilepsję u osób posiadających epilepsję światłoczułą.

Ostrzeżenia dotyczące baterii:

- Nie ładuj baterii nieprzeznaczonych do ładowania.
- Baterie ładowalne muszą zostać wyjęte przed rozładowaniem.
- Baterie ładowalne należy ładować pod nadzorem dorosłych.
- Nie łącz różnych typów baterii i baterii nowych ze starymi.
- Nie łącz różnych typów baterii oraz baterii starych z nowymi.
- Używaj tylko rekomendowanego rodzaju baterii lub ich zamienników.
- Przy podłączaniu baterii, zwracaj uwagę na ich polaryzację.
- Zużyte baterie wyjmij z zabawki.
- Zacisków zasilania nie należy zwierać.

Konserwacja i czyszczenie:

- Zawsze wyjmuj baterie z zabawki, gdy nie jest używana przez długi czas.
- Czyść zabawkę delikatnie czystą szmatką.
- Trzymaj zabawkę z dala od źródeł ciepła.
- Nie zanurzaj zabawki w wodzie – może to spowodować uszkodzenie podzespołów elektronicznych.

Zasilanie pojazdu:



DC 4,5 V / 3 x 1,5V „AAA” / LR03 / AM4

Niezawarte w zestawie.



Zużyte urządzenia elektryczne są surowcami wtórnymi – nie wolno wyrzucać ich do pojemników na odpady domowe, ponieważ mogą zawierać substancje niebezpieczne dla zdrowia ludzkiego i środowiska! Prosimy o aktywną pomoc w oszczędnym gospodarowaniu zasobami naturalnymi i ochronie środowiska naturalnego przez przekazanie zużytego urządzenia do punktu składowania surowców wtórnych - zużytych urządzeń elektrycznych.

Zużyte, całkowicie rozładowane baterie i akumulatory muszą być wyrzucane do specjalnie oznakowanych pojemników, oddawane do punktów przyjmowania odpadów specjalnych lub sprzedawcom sprzętu elektrycznego.

Oświadczenie FCC

To urządzenie jest zgodne z częścią 15 przepisów FCC. Działanie musi spełniać następujące 2 warunki: (1) To urządzenie nie może powodować szkodliwych zakłóceń oraz (2) to urządzenie musi akceptować wszelkie odbierane zakłócenia, w tym zakłócenia, które mogą powodować niepożądane działanie.

Uwaga: To urządzenie zostało przetestowane i uznane za zgodne z ograniczeniami dla urządzeń cyfrowych klasy B, zgodnie z częścią 15 przepisów FCC. Ograniczenia te mają na celu zapewnienie odpowiedniej ochrony przed szkodliwymi zakłóceniami w instalacji domowej. To urządzenie generuje, wykorzystuje i może emitować energię o częstotliwości radiowej i jeśli nie jest zainstalowane i używane zgodnie z instrukcjami, może powodować szkodliwe zakłócenia w komunikacji radiowej. Nie ma jednak gwarancji, że zakłócenia nie wystąpią w samej instalacji. Jeśli ten sprzęt powoduje szkodliwe zakłócenia w odbiorze radiowym lub telewizyjnym, co można stwierdzić, wyłączając i włączając urządzenie, zaleca się usunięcie zakłóceń za pomocą jednego lub kilku następujących sposobów:

- Przetaw lub przenieś antenę odbiorczą.
- Zwiększ odległość między urządzeniem a odbiornikiem.
- Podłącz urządzenie do gniazdka w innym obwodzie niż ten, do którego podłączony jest odbiornik.
- Skonsultuj się ze sprzedawcą lub doświadczonym technikiem radiowo-telewizyjnym, w celu uzyskania pomocy.