

## OSTRZEŻENIE: Zagrożenie

**uduszeniem:** Zestaw zawiera drobne elementy. Nie odpowiedni dla dzieci poniżej 3 lat.

Wiek: 3 +

Nr 88529  
(88042,88043)



### Zawartość:

- 1X Pokibot - 1x Instrukcja

Symbol przekreślonego kosza na śmieci oznacza, że baterie, akumulatory guzikowe, akumulatory, itp. nie mogą być wprowadzane do odpadów z gospodarstw domowych. Baterie są szkodliwe dla zdrowia i środowiska. Pomóż chronić środowisko przed zagrożeniami dla zdrowia. Jeśli zabawka nie jest w użyciu, należy usunąć baterie z przegródki. Wyrzucaj baterie zgodnie z lokalnym prawem recyklingu baterii.

Normalne funkcjonowanie produktu może być zakłócone przez silne zakłócenia elektromagnetyczne. Jeśli tak się stanie należy zresetować urządzenie, aby przywrócić normalne działanie. Jeżeli mimo to nie można kontynuować zabawy należy zmienić miejsce.

Do pracy wymagana jest jedna (1) bateria AAA/LR03 (1,5 V) która nie znajduje się w komplecie. Aby uzyskać najwyższą skuteczność działania, należy stosować baterie alkaliczne.

**OSTROŻNIE:** Postępuj zgodnie ze wskazówkami dotyczącymi baterii zawartymi w tej części. W przeciwnym razie żywotność baterii ulegnie skróceniu, może też dojść do wycieku elektrolitu lub rozsadzenia baterii.

- Zawsze przechowuj baterie w miejscu niedostępnym dla dzieci.
- Nie stosuj starych i nowych baterii jednocześnie.
- Nie mieszaj ze sobą baterii alkalicznych, zwykłych i akumulatorów do wielokrotnego ładowania.
- Zaleca się stosowanie wyłącznie baterii tego samego typu, co zalecane, lub ich odpowiedników.
- Wszystkie baterie wkładaj w sposób zgodny z oznaczeniem ich biegunowości w komorze na baterie.
- Nie zwieraj zacisków baterii.
- Nie przechowuj baterii w miejscach, gdzie występują skrajne temperatury (na strychu, w garażu lub w samochodzie).
- Zużyte baterie wyjmij z komory.
- W żadnym wypadku nie podejmuj prób ponownego ładowania baterii, o ile na nich wyraźnie nie zaznaczono, że są przeznaczone do wielokrotnego ładowania.
- Akumulatory przeznaczone do wielokrotnego ładowania należy przed ładowaniem wyjąć z zabawki.
- Akumulatory przeznaczone do wielokrotnego ładowania wolno ładować wyłącznie pod nadzorem osób dorosłych.
- Nie ładuj akumulatorów alkalicznych w ładowarkach przeznaczonych dla akumulatorów nikielowo- kadmowych lub nikielowo-metalowo-wodorkowych.
- Zużyte baterie usuwaj w sposób zgodny z przepisami.
- W przypadku nieużywania huśtawki przez dłuższy czas wyjmij z niej baterie.

**UWAGA:** Wyczerpane baterie powodują nieprawidłowe działanie urządzenia.

-Użytkownicy powinni zachować i utrzymać tę informację w przyszłości.

-Użytkownicy powinni zachować ściśle według instrukcji obsługi podczas eksploatacji produktu.

-W środowisku z wyładowaniami elektrostatycznymi, produkt może działać nieprawidłowo. Wymagany jest wtedy restart produktu.

### Pielęgnacja i konserwacja:


-Zabawkę delikatnie przetrzeć czystą wilgotną szmatką. -Trzymaj zabawkę z dala od promieni słonecznych i / lub bezpośredniego ogrzewania.

-Nie zanurzać zabawki do wody, która może spowodować uszkodzenie podzespołów elektronicznych.

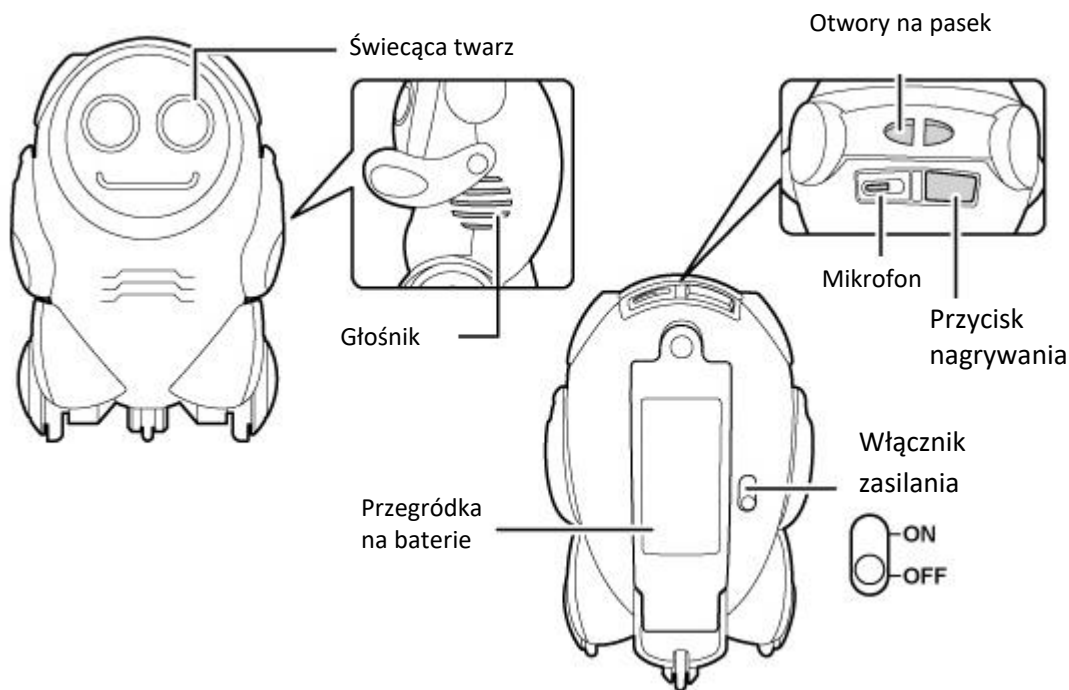


Symbol wskazujący na selektywne zbieranie sprzętu elektrycznego i elektronicznego



Power Supply :   
Rating : DC 1.5 V / 0.45 W  
Batteries : 1 x 1.5 V "AAA"/LR03 / AM4 / Mignon  
(not included)

## Opis części:



### Instalacja Baterii :

Upewnij się że włącznik jest w pozycji OFF  
Użyj śrubokręta aby otworzyć pokrywę baterii  
Włóż 1 baterię AAA (nie zawarte w zestawie) zgodnie ze wskazaną polaryzacją a następnie zamknij pokrywę i zakręć śrubki



### Właściwości ogólne

- Pokibot jest interaktywnym robotem który potrafi tańczyć, odtwarzać nagrany głos oraz efekty dźwiękowe  
- Pokibot reaguje w następujące sposoby:

- Dźwięk taki jak pstryknięcie lub pukanie – Pokibot zareaguje inaczej w zależności od dźwięku
- Pokibot przekształci nagrany głos na głos robota
- Pokibot może łączyć się i wchodzić w interakcję z innymi robotami Silverlit takimi jak Maze Breaker oraz Macrobot. Pobierz darmową aplikację i dowiedz się więcej.
- Pokibot może być sterowany telefonem przez aplikację mobilną w systemach IOS lub Android

### Jak się bawić:

#### Rozpoczęcie zabawy: tryb bezzadaniowy:

- Przełącz robota do pozycji ON i Pokibot będzie gotowy do zabawy
- Pokibot od czasu do czasu będzie się poruszał i mówił

#### Tryb akcji:

- Pokibot reaguje na różne dźwięki takie jak kłaśnięcie, pstryknięcie palcami na różne sposoby
- Pojedyncze kłaśnięcie lub pstryknięcie (rys 2) – odtwarzanie nagrałego głosu
- Więcej niż jedni kłaśnięcie lub pstryknięcie (rys 3) – robot tańczy lub porusza się



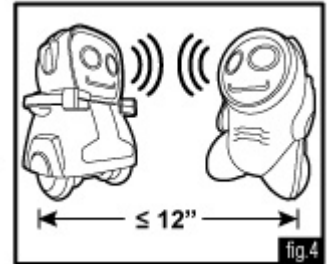
### Tryb odtwarzania głosu i dźwięków:

- Pokibot może nagrać do 3 wiadomości o maksymalnej długości do 3 sekund każda
- Naciśnij przycisk nagrywania a twarz robota zacznie migać
- Zaczynaj mówić po usłyszeniu sygnału dźwięku
- Pokibot wyda podwójny dźwięk w momencie zakończenia nagrywania
- Pokibot odtworzy automatycznie ostatnią nagraną wiadomość
- Pokibot automatycznie przejdzie w stan bezczynności po odtworzeniu nagrania
- Aby skasować poprzednie nagrania należy nagrać kolejne nagranie lub nacisnąć i przytrzymać przycisk przez 5 sekund aż pokibot wyda potrójny dźwięk



### Tryb łączenia robotów:

- Wykonaj następujące kroki aby połączyć roboty
- Postaw roboty w odległości nie większej niż 30 cm (rys 4)
- przełącz roboty do pozycji ON
- Przełącz drugiego robota do pozycji ON i usłyszysz w obu robotach ten sam dźwięk co oznacza że roboty są połączone
- Powtórz krok nr 3 dla każdego kolejnego robota którego chcesz podłączyć
- Jeśli któryś z robotów zacznie się poruszać lub mówić oznacza to brak połączenia z innym robotem. Powtórz czynności z punktu 2
- Kiedy roboty połączą się będą ze sobą współdziałać i reagować na dźwięki z zewnątrz jak w rozdziale opisanym Tryb Akcji.



### Aplikacja mobilna:

- Ściągnij aplikację z App Store lub z Google Play
- Bezpośrednia kontrola, zabawa w grupie oraz inne cechy są możliwe dzięki aplikacjom mobilnym

### Oszczędzanie baterii:

- W celu oszczędzania baterii Pokibot wyda dźwięk przypominający co 15 sekund jeśli nie zostanie wydana żadna komenda
- Pokibot przejdzie w stan spoczynku po wydaniu 3 dźwięków
- Aby włączyć ponownie robota przełącz go do pozycji OFF a następnie do pozycji ON

UWAGA: reakcja robota na sygnały dźwiękowe zależy od otoczenia w którym się znajduje. Aby uzyskać najlepszy efekt baw się robotem w cichym pomieszczeniu.

OŚWIADCZENIE OGÓLNE: Producent oświadcza iż produkt jest zgodny z wymogami dyrektywy 2014/30/EU.