



Wiek: 5 lat +
Nr TE 20176



OSTRZEŻENIE:

Zagrożenie uduszeniem:

Zestaw zawiera drobne elementy.
Nie odpowiedni dla dzieci poniżej 3 lat.

Zachowaj instrukcję na przyszłość, ponieważ zawiera ważne informacje.



Zużyte, całkowicie rozładowane baterie i akumulatory muszą być wyrzucane do specjalnie oznakowanych pojemników, oddawane do punktów przyjmowania odpadów specjalnych lub sprzedawcom sprzętu elektrycznego.



Zużyte urządzenia elektryczne są surowcami wtórnymi – niewolno wyrzucać ich do pojemników na odpady domowe, ponieważ mogą zawierać substancje niebezpieczne dla zdrowia ludzkiego i środowiska! Prosimy o aktywną pomoc w oszczędnym gospodarowaniu zasobami naturalnymi i ochronie środowiska naturalnego przez przekazanie zużytego urządzenia do punktu składowania surowców wtórnych - zużytych urządzeń elektrycznych."

Działanie produktu może być zakłócanie polem elektromagnetycznym. W takim przypadku wyłącz zabawkę i włącz ponownie, wykonując polecenia z instrukcji obsługi. Jeśli działanie nie poprawi się, zmień lokalizację i baw się zabawką w innym miejscu.

Środki bezpieczeństwa:


- Rodzicu, przeczytaj instrukcję razem z dzieckiem zanim skorzystanie z zabawki po raz pierwszy.
- Zanim podniesiesz pojazd z ziemi zatrzymaj go za pomocą zdalnego pilota.
- Nie zbliżaj rąk, włosów i części ubrania do zabawki podczas zabawy.
- Nie używaj zabawki na ulicy. Unikaj zderzeń z ludźmi, zwierzętami i meblami.
- Uwaga – Jakakolwiek własna modyfikacja zabawki niedozwolona w Deklaracji Zgodności skutkuje utratą gwarancji na zabawkę.
- Nie wkładaj kabelków do otworów gniazdek z prądem

Ostrzeżenia dotyczące baterii:

- Nie ładować baterii nieprzeznaczonych do ładowania.
- Baterie akumulatory, przeznaczone do ładowania, wyjąć z zabawki do naładowania.
- Baterie akumulatory ładować pod nadzorem dorosłych.
- Nie łączyć różnych typów baterii oraz baterii starych z nowymi.
- Używać tylko rekomendowanego rodzaju baterii lub ich zamienników.
- Przy podłączaniu baterii, zwracać uwagę na ich polaryzację.
- Zużyte baterie wyjąć z zabawki.
- Nie złączać terminali baterii, nie łączyć baterii alkalicznych, standardowych, oraz akumulatorów.

Konserwacja i czyszczenie:

- Zawsze wyjmuj baterie z zabawki, gdy nie jest używana przez długi czas.
- Czyść zabawkę delikatnie czystą szmatką.
- Trzymaj zabawkę z dala od źródeł ciepła.
- Nie zanurzaj zabawki w wodzie – może to spowodować uszkodzenie podzespołów elektronicznych.
- Wymień baterie kiedy są na wyczerpaniu.
- Używaj zabawki w temperaturze 5 – 35 stopni C.
- Kategoria odbiornika 3.



Zasilanie nadajnika:

DC 9 V / 0.5 W ; 1 x 9V / 6F22 / 006P

Niezawarte w zestawie



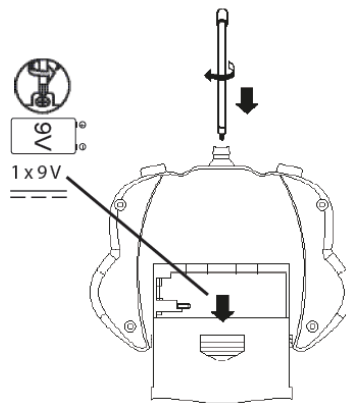
Zasilanie pojazdu:

DC 6 V / 9 W ; 4 x 1,5 V "AA" / LR6 / AM3

Niezawarte w zestawie

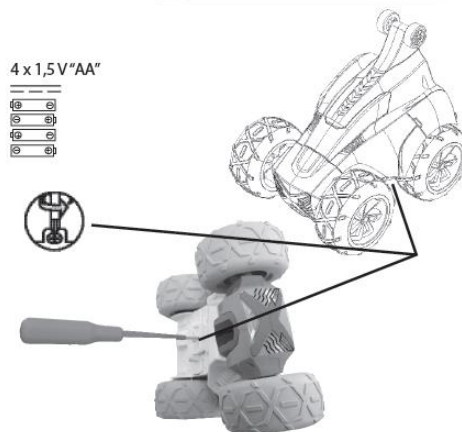
Instalacja baterii w nadajniku:

1. Otwórz przestonkę na baterie.
2. Zainstaluj 9V baterie zgodnie z zachowaniem prawidłowej biegunowości.
3. Zabezpiecz przegódkę baterii za pomocą przestonki.



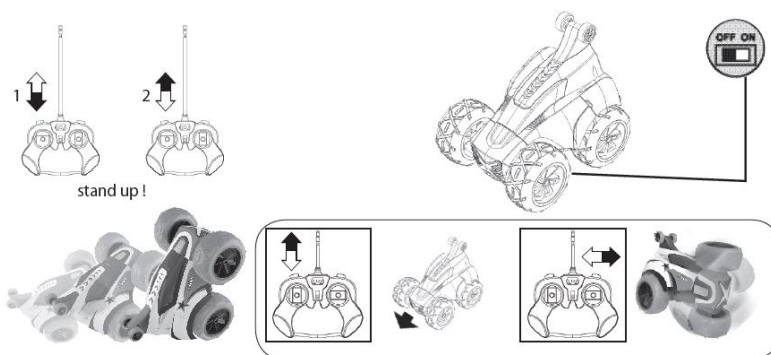
Instalacja baterii w pojeździe:

1. Upewnij się, że pojazd jest wyłączony - przycisk znajduje się w pozycji OFF.
2. Otwórz przestonkę na baterie.
3. Zainstaluj baterie AA zgodnie z zachowaniem prawidłowej biegunowości.
4. Zabezpiecz przegódkę baterii za pomocą przestonki.



Zabawa :

1. Jeżeli będzie to niezbędne, wkręć antenę w otwór znajdujący się na górze nadajnika.
2. Po umieszczeniu anteny uruchom samochód.
3. Aby sterować samochodem do przodu lub do tyłu, przesun dźwignię przepustnicy odpowiednio w przód lub w tył.
4. Aby sterować pojazdem w prawo lub w lewo, przesun dźwignię zmiany kierunku odpowiednio w prawo lub lewo.
5. Aby zatrzymać pojazd, puść dźwignię przepustnicy.
6. Jeżeli pojazd podczas jazdy skłania się ku prawej stronie, przesun regulator osi skrętu w lewą stronę, jeżeli pojazd podczas jazdy skłania się ku lewej stronie przesun regulator osi skrętu w prawą stronę.
7. Aby uzyskać najlepszą wydajność, ustawiaj antenę zawsze przodem do pojazdu.



Niniejszym producent Silverlit Toys oświadcza, że Pojazd jest zgodny z zasadniczymi wymaganiami oraz innymi stosownymi postanowieniami dyrektywy 2014/53/EU

Deklaracja zgodności dostępna jest na stronie: www.silverlit-dumel.pl w zakładce deklaracje zgodności.